



GOBIERNO DEL ESTADO
DE OAXACA

Oaxaca
JUNTOS CONSTRUIMOS EL CAMBIO



HNO
Hospital de la Niñez
Oaxaqueña

RESULTADOS GENERALES

HOSPITAL DE LA NIÑEZ OAXAQUEÑA

El Hospital de la niñez Oaxaqueña otorga atención médica de alta especialidad pediátrica para atender las necesidades de la población de infantes y jóvenes menores de 18 años en el Estado de Oaxaca. Entre los servicios que se otorgaron se encuentra la atención en consulta externa, para lo cual se cuenta con 29 especialidades, de las cuales 19 son médicas y 10 quirúrgicas.

En el periodo comprendido de enero a septiembre de 2019, se brindaron 24,190 atenciones médicas especializadas, con un total de días estancia de 19,976; y 1,930 referencias de pacientes provenientes de todo el Estado.

En el área de hospitalización en el tercer trimestre de 2019 se efectuaron 6,220 egresos hospitalarios y se aplicaron 3,925 quimioterapias.

Otro de los servicios de gran importancia es la atención en urgencias, contando con 12 espacios disponibles para proporcionar el servicio satisfactoriamente a los pacientes que ameriten hospitalización o críticamente enfermos enviados de todo el sistema de salud del Estado, y también pacientes que acuden en forma espontánea o enviados por médicos particulares, la cantidad de atenciones brindadas en el tercer trimestre de 2019, fue de 4,214 atenciones.

Laboratorio y Gabinete: se cuentan con un laboratorio clínico, con bacteriología, laboratorio de genética, y se efectúan estudios de histopatología. Durante el año se han efectuado 308,330 estudios de laboratorio clínico, y 212 estudios de patología.

Se han realizado 10,887 estudios de imagenología, se realizó al interior del hospital 278 de tomografía axial computarizado (TAC), el servicio de Rayos X opero con normalidad, reflejando un acumulado de 10,789 radiografías realizadas a la fecha.

“Tercer Informe Trimestral Enero-Septiembre del Ejercicio 2019”.

Gobierno del Estado de Oaxaca
 UR: 523 - HOSPITAL DE LA NIÑEZ OAXAQUENA
 UE: 001 - HOSPITAL DE LA NIÑEZ OAXAQUENA
 Estado de Situación Financiera
 Del 1° de enero al 30 de septiembre de 2019 y 2018
 (Pesos)




CONCEPTO	EJERCICIO FISCAL 2019	EJERCICIO FISCAL 2018	CONCEPTO	EJERCICIO FISCAL 2019	EJERCICIO FISCAL 2018
ACTIVO			PASIVO		
ACTIVO CIRCULANTE			PASIVO CIRCULANTE		
EFFECTIVO Y EQUIVALENTES	29,053,261	51,455,529	CUENTAS POR PAGAR A CORTO PLAZO	57,344,338	75,184,479
DERECHOS A RECIBIR EFFECTIVO O EQUIVALENTES	65,669,032	80,794,948	Total de PASIVO CIRCULANTE	57,344,338	75,184,479
Total de ACTIVO CIRCULANTE	94,722,294	132,250,477	PASIVO NO CIRCULANTE		
ACTIVO NO CIRCULANTE			CUENTAS POR PAGAR A LARGO PLAZO	124,605	124,605
BIENES INMUEBLES, INFRAESTRUCTURA Y CONSTRUCCIONES	33,776,208	34,378,033	Total de PASIVO NO CIRCULANTE	124,605	124,605
EN PROCESO			TOTAL PASIVO	57,468,943	75,309,084
BIENES MUEBLES	36,103,654	28,410,386	HACIENDA PÚBLICA/PATRIMONIO		
DEPRECIACIÓN, DETERIORO Y ARMORTIZACIÓN ACUMULADA	-4,048,672	0	HACIENDA PÚBLICA/PATRIMONIO CONTRIBUIDO		
DE BIENES E INTANGIBLES			DONACIONES DE CAPITAL	320,544	15,697
Total de ACTIVO NO CIRCULANTE	65,831,190	62,788,420	ACTUALIZACIÓN DE LA HACIENDA PÚBLICA/PATRIMONIO	-9,013,982	-9,013,982
TOTAL DE ACTIVOS	160,553,483	195,038,897	Total de HACIENDA PÚBLICA/PATRIMONIO CONTRIBUIDO	-8,693,439	-8,998,285
			HACIENDA PÚBLICA/PATRIMONIO GENERADO	0	0
			RESULTADOS DE EJERCICIO (AHORRO/ DESAHORRO)	99,689,607	82,333,334
			REVALUOS	-2,511,907	0
			Total de HACIENDA PÚBLICA/PATRIMONIO GENERADO	97,177,700	82,333,334
			TOTAL HACIENDA	14,600,259	73,335,049
			Resultados del Ejercicio (Ahorro/Desahorro)	14,600,259	46,394,764
			Total de Pasivo y Patrimonio/Hacienda Pública	160,553,483	195,038,897

JEFE DEL DEPTO. DE RECURSOS FINANCIEROS Y MATERIALES
 L.A. ANGEL BAÑOS GARNICA

SUBDIRECTOR ADMINISTRATIVO
 L.C.P. FIDEL GABRERA VELASQUEZ

2016-2022
 HOSPITAL DE LA NIÑEZ DE FERREN EMMANUEL JARQUIN GONZALEZ
 OAXAQUENA
 DIRECTOR GENERAL



Gobierno del Estado de Oaxaca
 UR: 523 - HOSPITAL DE LA NIÑEZ OAXAQUENA
 UE: 001 - HOSPITAL DE LA NIÑEZ OAXAQUENA
 Estado de Actividades
 Del 1° de enero al 30 de septiembre de 2019 y 2018
 (Pesos)



Gobierno del Estado

CONCEPTO	EJERCICIO FISCAL 2019	EJERCICIO FISCAL 2018	CONCEPTO	EJERCICIO FISCAL 2019	EJERCICIO FISCAL 2018
INGRESOS Y OTROS BENEFICIOS			GASTOS Y OTRAS PÉRDIDAS		
PARTICIPACIONES, APORTACIONES, CONVENIOS, INCENTIVOS DERIVADOS DE LA COLABORACION FISCAL, FONDOS DIS- TRANSFERENCIAS, ASIGNACIONES, SUBSIDIOS Y OTRAS AYUDAS	65,092,801	86,524,562	TRANSFERENCIAS INTERNAS Y ASIGNACIONES AL SECTOR PUBLICO	46,443,870	40,129,798
TOTAL DE INGRESOS Y OTROS BENEFICIOS	65,092,801	86,524,562	OTROS GASTOS Y PÉRDIDAS EXTRAORDINARIAS ESTIMACIONES, DEPRECIACIONES, DETERIOROS, OBSOLESCENCIA Y AMORTIZACIONES	4,048,672	0
			TOTAL DE GASTOS Y OTRAS PERDIDAS	50,492,542	40,129,798
			AHORRO NETO DEL EJERCICIO	14,600,259	46,394,764

JEFE DEL DEPTO. DE RECURSOS FINANCIEROS Y MATERIALES


L.A. ANGEL BARRIOS CABANICA

SUBDIRECTOR ADMINISTRATIVO

L.C.P. RIDEL CABRERA VELASQUEZ

DIRECTOR GENERAL

2016-2022 DR. FERRÉN EMMANUEL JARQUIN GONZALEZ



HOSPITAL
 DE LA NIÑEZ
 OAXAQUENA



Concepto	Hacienda Pública/ Patrimonio			Ajustes por Cambios de Valor	Total
	Contribuido	Ejerc. Ant.	Generado Del Ejercicio		
Patrimonio Neto Inicial Ajustado del Ejercicio	1,186,137	0	0	0	1,186,137
ACTUALIZACIONES DEL PATRIMONIO	1,170,440	0	0	0	1,170,440
DONACIONES DE CAPITAL	15,697	0	0	0	15,697
Variaciones de la Hacienda Pública / Patrimonio Neto del Ejercicio	0	0	82,333,334	0	82,333,334
RESULTADOS DE EJERCICIOS ANTERIORES	0	0	82,333,334	0	82,333,334
RESULTADOS DEL EJERCICIO (AHORRO/ DESAHORRO)	0	0	0	0	0
Hacienda Pública / Patrimonio Neto Final del Ejercicio 2018	1,186,137	0	82,333,334	0	83,519,471
Cambios en la Hacienda Pública / Patrimonio Neto del Ejercicio 2019	-8,967,257	0	0	0	-8,967,257
DONACIONES DE CAPITAL	46,725	0	0	0	46,725
ACTUALIZACIONES DEL PATRIMONIO	-9,013,982	0	0	0	-9,013,982
Variaciones de la Hacienda Pública / Patrimonio Neto del Ejercicio	0	0	99,813,176	0	99,813,176
REVALUOS	0	0	-2,511,907	0	-2,511,907
RESULTADOS DE EJERCICIOS ANTERIORES	0	0	82,333,334	0	82,333,334
RESULTADOS DEL EJERCICIO (AHORRO/ DESAHORRO)	0	0	19,991,748	0	19,991,748
Saldo Neto en la Hacienda Pública / Patrimonio 2019	-8,967,257	0	99,813,176	0	90,845,918

JEFE DEL DEPTO. DE RECURSOS FINANCIEROS Y MATERIALES

L.A. ANGEL BAÑOS GARNICA

SUBDIRECTOR ADMINISTRATIVO

L.C.P. FIDEL CABRERA VELASQUEZ

2016-2022



HOSPITAL DE LA NIÑEZ OAXAQUEÑA

DIRECTOR GENERAL

DR. FERRÉN MANUEL JARQUÍN GONZÁLEZ

Cuenta de la Hacienda Pública Estatal 2019
 Gobierno del Estado de Oaxaca

UR: 523 - HOSPITAL DE LA NIÑEZ OAXAQUEÑA
 UE: 001 - HOSPITAL DE LA NIÑEZ OAXAQUEÑA
 Estado de Cambios en la Situación Financiera
 Del 1° de enero al 30 de septiembre de 2019 y 2018




CONCEPTO	ORIGEN	APLICACIÓN	CONCEPTO	ORIGEN	APLICACIÓN
----------	--------	------------	----------	--------	------------

ACTIVO	42,178,681	7,693,268	PASIVO	0	17,840,141
ACTIVO CIRCULANTE	37,528,184	0	PASIVO CIRCULANTE	0	17,840,141
EFFECTIVO Y EQUIVALENTES	22,402,268	0	CUENTAS POR PAGAR A CORTO PLAZO	0	17,840,141
DERECHOS A RECIBIR EFFECTIVO O EQUIVALENTES	15,125,916	0	PASIVO NO CIRCULANTE	0	0
ACTIVO NO CIRCULANTE	4,650,497	7,693,268	CUENTAS POR PAGAR A LARGO PLAZO	0	0
BIENES INMUEBLES, INFRAESTRUCTURA Y CONSTRUCCIONES EN PROCESO	601,826	0	HACIENDA PÚBLICA/PATRIMONIO	17,661,139	2,511,907
BIENES MUEBLES	0	7,693,268	HACIENDA PÚBLICA/PATRIMONIO CONTRIBUIDO	304,867	0
DEPRECIACIÓN, DETERIORO Y ARMORTIZACIÓN ACUMULADA DE BIENES E INTANGIBLES	4,048,672	0	DONACIONES DE CAPITAL	304,867	0
			ACTUALIZACIÓN DE LA HACIENDA PÚBLICA/ PATRIMONIO	0	0
			HACIENDA PÚBLICA/PATRIMONIO GENERADO	17,356,272	2,511,907
			RESULTADOS DE EJERCICIO (AHORRO/ DESAHORRO)	0	0
			RESULTADOS DE EJERCICIOS ANTERIORES	17,356,272	0
			REVALUOS	0	2,511,907
			RESULTADOS DEL EJERCICIO (AHORRO/DESAHORRO)	0	21,431,761
			TOTALES	17,661,139	41,783,808

JEFE DEL DEPTO. DE RECURSOS FINANCIEROS Y MATERIALES
 L.A. ANGEL BAMOS GARNICA

SUBDIRECTOR ADMINISTRATIVO
 L.C.P. FIDEL CABRERA VELASQUEZ



HOSPITAL DE LA NIÑEZ OAXAQUEÑA
 2016-2022

DIRECTOR GENERAL
 DR. EFRÉN EMMANUEL JARQUÍN GONZÁLEZ



HOSPITAL DE LA NIÑEZ OAXAQUEÑA
ESTADO DE FLUJO DE EFECTIVO
DEL 01 DE ENERO AL 30 DE SEPTIEMBRE DE 2019
(EN PESOS)



CTA.	DESCRIPCIÓN	Periodo actual	Periodo anterior
Origen		57,284,402	101,756,817
<i>Transferencias, Asignaciones y Subsidios y Otras ayudas</i>			
	TRANSFERENCIAS INTERNAS Y ASIGNACIONES AL SECTOR PÚBLICO	65,092,801	86,524,562
	DEUDAS POR ADQUISICIÓN DE BIENES Y CONTRATACIÓN DE SERVICIOS POR PAGAR A CP	0	0
	CONTRATISTA POR OBRAS EN BIENES DE DOMINIO PUBLICO POR PAGAR A C.P.	-5,394,809	8,089,919
	TRANSFERENCIAS INTERNAS Y ASIGNACIONES AL SECTOR PÚBLICO	-2,158,443	6,633,699
	RETENCIONES DE IMPUESTOS POR PAGAR A CP	702,217	28,609
	RETENCIONES DEL SISTEMA DE SEGURIDAD SOCIAL POR PAGAR A CP	35,146	17,054
	OTRAS RETENCIONES Y CONTRIBUCIONES POR PAGAR A CP	42,024	19,761
	MINISTRACIONES DE FONDOS POR PAGAR A CP	0	0
	OTRAS CUENTAS POR PAGAR A CP	1,327,103	-727,227
	DONACIONES DE CAPITAL	273,838	0
	ACTUALIZACIONES DEL PATRIMONIO	0	1,170,440
	RESULTADOS DEL EJERCICIO (AHORRO/ DESAHORRO)	-19,991,748	-2,725,106
	RESULTADOS DE EJERCICIO ANTERIORES	17,356,272	2,725,106
Aplicación		40,035,333	67,567,914
	OTROS DEUDORES DIVERSOS POR COBRAR A CP	-4,061,109	18,177,757
	TERRENOS	0	0
	EDIFICIOS NO RESIDENCIALES	0	0
	EDIFICACIÓN NO HABITACIONAL EN PROCESO	0	4,999,955
	INSTALACIONES Y EQUIPAMIENTO EN CONSTRUCCIONES EN PROCESO	-9,999,900	3,089,964
	MUEBLES DE OFICINA Y ESTANTERÍA	0	0
	EQUIPO DE CÓMPUTO Y DE TECNOLOGÍAS DE LA INFORMACIÓN	193,173	0
	EQUIPOS Y APARATOS AUDIOVISUALES	0	0
	EQUIPO MEDICO Y DE LABORATORIO	7,459,299	0
	INSTRUMENTAL MEDICO Y DE LABORATORIO	0	0
	VEHICULOS Y EQUIPO TERRESTRE	0	1,170,440
	MAQUINARIA Y EQUIPO INDUSTRIAL	0	0
	EQUIPO DE COMUNICACIÓN Y TELECOMUNICACIÓN	0	0
	HERRAMIENTAS Y MAQUINAS-HERRAMIENTAS	0	0
	OTROS EQUIPOS	0	0
	ASIGNACIONES AL SECTOR PÚBLICO	46,443,870	40,129,798
Incremento/Disminución Neta en el Efectivo y Equivalentes al Efectivo		17,249,069	34,188,903
Efectivo y Equivalentes al Efectivo al Inicio del periodo		11,783,464	17,245,898
Efectivo y Equivalentes al Efectivo al Final del periodo		29,032,533	51,434,801

L.A. ANGEL BAÑOS GARNICA

JEFE DEL DEPARTAMENTO DE RECURSOS FINANCIEROS Y MATERIALES

L.C.P. FIDEL CABRERA VELASQUEZ

SUBDIRECTOR ADMINISTRATIVO

DR. BEREN EMMANUEL JARQUÍN GONZÁLEZ

DIRECTOR GENERAL






DESCRIPCION	SALDO INICIAL	CARGOS	PERIODO	ABONOS	SALDO FINAL	FLUJO
ACTIVO						
ACTIVO CIRCULANTE	81,534,334	71,819,155	58,631,195	94,722,294	13,187,960	
EFFECTIVO Y EQUIVALENTES	11,804,192	64,463,357	47,214,288	29,053,261	17,249,069	
DERECHOS A RECIBIR EFFECTIVO O EQUIVALENTES	69,730,141	7,355,798	11,416,907	65,669,032	-4,061,109	
ACTIVO NO CIRCULANTE	72,227,289	7,652,472	14,048,572	65,831,190	-6,396,099	
BIENES INMUEBLES, INFRAESTRUCTURA Y CONSTRUCCIONES EN PROCESO	43,776,107	---	9,999,900	33,776,208	-9,999,900	
BIENES MUEBLES	28,451,182	7,652,472	---	36,103,654	7,652,472	
DEPRECIACION, DETERIORO Y ARMORTIZACION ACUMULADA DE BIENES E INTANGIBLES	---	---	4,048,672	-4,048,672	4,048,672	
TOTAL ACTIVO	153,761,623	79,471,627	72,679,766	160,553,483	6,791,861	

JEFE DEL DEPTO. DE RECURSOS FINANCIEROS Y MATERIALES

L.A. ANGEL BAÑOS GARNICA

SUBDIRECTOR ADMINISTRATIVO

L.C.P. FIDEL CABRERA VELASQUEZ



2016-2022

HOSPITAL DE LA NIÑEZ OAXAQUEÑA

DIRECTOR GENERAL

DR. ERREN EMMANUEL JARQUIN GONZALEZ

DENOMINACIÓN DE LAS DEUDAS	MONEDA DE CONTRATACIÓN	INSTITUCION O PAÍS ACREEDOR	SALDO INICIAL DEL PERIODO	SALDO FINAL DEL PERIODO
DEUDA PÚBLICA				
Corto Plazo				
Deuda Interna				
Instituciones de Crédito	PESOS	MEXICO	0	0
Títulos y Valores			0	0
Arrendamientos Financieros			0	0
Deuda Externa				
Organismos Financieros Internacionales			0	0
Deuda Bilateral			0	0
Títulos y Valores			0	0
Arrendamientos Financieros			0	0
Subtotal a Corto Plazo			0	0
Largo Plazo				
Deuda Interna				
Instituciones de Crédito	PESOS	MEXICO	0	0
Títulos y Valores			0	0
Arrendamientos Financieros			0	0
Deuda Externa				
Organismos Financieros Internacionales			0	0
Deuda Bilateral			0	0
Títulos y Valores			0	0
Arrendamientos Financieros			0	0
Subtotal a Largo Plazo			0	0
OTROS PASIVOS				
OTROS	PESOS	MEXICO	0	0
SUBTOTAL OTROS PASIVOS			0	0
TOTAL DEUDA Y OTROS PASIVOS			0	0



GOBIERNO DEL ESTADO
DE OAXACA

INFORMES SOBRE PASIVOS CONTINGENTES

NO APLICA



GOBIERNO DEL ESTADO
DE OAXACA



NOTAS A LOS ESTADOS FINANCIEROS

DEL 01 DE ENERO AL 30 DE SEPTIEMBRE
DEL 2019 (PESOS)

Remito informe relacionado con la Información Financiera del Hospital de la Niñez Oaxaqueña del periodo de 01 de enero al 30 de septiembre del 2019.

NOTAS A DESGLOSE

I) NOTAS AL ESTADO DE SITUACION FINANCIERA.

El Estado de Situación Financiera tiene como propósito mostrar información relativa a los recursos y obligaciones de la Entidad.

ACTIVO

CUENTAS	EJERCICIO 2019	EJERCICIO 2018
ACTIVO CIRCULANTE		
Efectivo y Equivalentes	\$ 29,053,261	\$ 51,455,529
Derechos a recibir efectivo o Equivalentes	65,669,032	80,794,948
Total de Activo Circulante	94,722,293	132,250,477
Bienes Inmuebles, Infraestructura y construcciones en proceso	33,776,208	34,378,033
Bienes Muebles	36,103,654	28,410,386
Depreciación, deterioro y amortización acumulada de bienes e intangibles.	-4,048,672	0
Total de Activo No Circulante	65,831,190	62,788,419
TOTAL DE ACTIVOS	\$ 160,553,483	\$ 195,038,896



ACTIVO CIRCULANTE

Efectivo y Equivalentes

El rubro de efectivo y equivalentes al 30 de septiembre del ejercicio fiscal 2019, representa los recursos disponibles de la Entidad, para solventar los gastos durante el ejercicio en el rubro de Gastos de Operación para el buen funcionamiento de las actividades del Hospital de la Niñez Oaxaqueña, saldo que se refleja en las siguientes cuentas:

CONCEPTO	EJERCICIO 2019	EJERCICIO 2018
Fondos fijos de caja	\$ 20,728	\$ 20,728
Bancos	29,032,533	51,434,801
TOTAL	\$ 29,053,261	\$ 51,455,529

Derechos a recibir Efectivo o Equivalentes

En el rubro de Derechos a recibir Efectivo y Equivalentes (Otros deudores diversos por cobrar a Corto Plazo) el saldo que se expresa en el Estado de Situación Financiera al 30 de septiembre del 2019, corresponde a las provisiones por retenciones de nómina del tercer trimestre del 2019, entre otras, integrándose de la siguiente forma:

CONCEPTO	EJERCICIO 2019	EJERCICIO 2018
Gastos a comprobar	\$ 4,588,929	\$ 4,581,333
Subsidio al empleo	1,059	918
Provisiones a terceros	17,834,783	17,218,477
Otros deudores	43,238,762	58,988,721
Préstamos directos	5,499	5,499
TOTAL	\$ 65,669,032	\$ 80,794,948

Subsidio al empleo, Impuestos Sobre Sueldos y Salarios (ISSS) contribuciones: IMSS; Seguro de Vida, personal administrativo, base confianza; seguro de vida MMS; IMSS, Cesantía y Vejez; y Crédito INFONAVIT.



GOBIERNO DEL ESTADO
DE OAXACA



ACTIVO NO CIRCULANTE

Está constituido por el conjunto de valores y derechos de realización o disponibilidad con un periodo de tiempo superior a un año.

Bienes Inmuebles

El rubro de Bienes Inmuebles al 30 de septiembre del 2019 del Hospital de la Niñez Oaxaqueña, está integrado de la siguiente forma:

CONCEPTO	EJERCICIO 2019	EJERCICIO 2018
Terreno	\$ 6,848,180	\$ 6,848,180
Edificios No Residenciales	16,928,027	19,439,934
Edificación No Habitacional	10,000,000	4,999,955
Instalaciones y Equipamiento en Construcciones	0	3,089,964
TOTAL	\$ 33,776,207	\$ 34,378,033

Los Bienes Inmuebles muestran una disminución en Edificios, como resultado del avalúo catastral realizado por el Departamento de Valuación del Instituto Catastral del Estado de Oaxaca realizado en el ejercicio 2018, con base al nuevo Instructivo Técnico de Valuación contenido en el Decreto número 1719 de fecha 21 de enero de 2016 y publicado en el Periódico Oficial del Gobierno del Estado de Oaxaca el 20 de febrero de 2016.

Derivado del proceso de Re acreditación en cinco patologías que atiende el Hospital de la Niñez Oaxaqueña, el Rubro de Edificación No Habitacional se reflejan con incremento, mismos que se reclasificarán en el siguiente periodo por tratarse de adecuaciones físicas al Inmueble.

En cuanto el rubro de instalaciones y equipamiento en construcciones se realizó la reclasificación del saldo para registrar los bienes muebles que fueron adquiridos en el proceso de acreditación del Hospital, así como también los gastos y por mantenimiento de equipos se reclasificaron a la cuenta de resultados del ejercicio.



GOBIERNO DEL ESTADO
DE OAXACA



Bienes Muebles

Representa el valor total de los bienes muebles al 30 de septiembre del 2019 del Hospital de la Niñez Oaxaqueña, y está integrado de la siguiente forma:

CUENTAS	EJERCICIO 2019	EJERCICIO 2018
Muebles de Oficina y Estantería	\$ 363,181	\$ 363,181
Equipo de Cómputo y Tecnologías de la Información	1,847,254	1,630,652
Equipos y Aparatos Audiovisuales	163,286	155,687
Equipo Médico y de Laboratorio	21,570,996	14,111,697
Instrumental Médico y de Laboratorio	6,737,152	6,737,152
Automóviles y Camiones	2,285,940	2,285,940
Maquinaria y Equipo Industrial	139,534	129,767
Equipo de Comunicación y de Telecomunicación	81,362	81,362
Herramientas y máquinas-herramienta	2,547,275	2,547,275
Otros Equipos	367,673	367,673
TOTAL	\$ 36,103,654	\$ 28,410,386

Se visualiza un incremento en las cuentas de equipo de cómputo y tecnologías de la información, equipos y aparatos audio visuales, equipo médico y de laboratorio y maquinaria y equipo industrial esto con motivo de la reclasificación de la cuenta de instalaciones y equipamiento en construcciones, adquisición de bienes y donaciones realizadas por instituciones sin fines de lucro.

DEPRECIACION ACUMULADA DE BIENES MUEBLES

Representa el valor de las depreciaciones correspondientes al primer y segundo semestre del ejercicio de 2018 que no se aplicaron, por un importe de \$ 4, 048,672.00 (Cuatro Millones Cuarenta y Ocho Mil Seiscientos Setenta y Dos Mil Pesos 00/100 M.N.) y está integrado de la siguiente manera:

DESCRIPCION	ENERO-SEPTIEMBRE	ENERO-SEPTIEMBRE 2018
Depreciación acumulada de bienes muebles	\$ 4,048,672	0
TOTAL	\$ 4,048,672	\$ 0

La depreciación del ejercicio del 2019 se aplicará en el mes de diciembre del presente año.



GOBIERNO DEL ESTADO
DE OAXACA

El saldo del rubro de Activo No Circulante es de \$69,879,862 (Sesenta y Nueve Millones Ochocientos Setenta y Nueve mil Ochocientos Sesenta y Dos pesos 00/100 M.N.) al 30 de septiembre del 2019.

PASIVO

El saldo de este rubro al 30 de Septiembre de 2019, asciende a la cantidad de \$57,468,943 (Cincuenta y Siete Millones Cuatrocientos Sesenta y Ocho Mil Novecientos Cuarenta y Tres Pesos 00/100 M.N.), que corresponden a los compromisos de pagos adquiridos durante el Ejercicio Fiscal 2016 y 2018 con varios proveedores y prestadores de servicios por las adquisiciones de bienes y contratación de servicios por pagar a corto plazo, también este rubro se contemplan los montos de las provisiones de nóminas (retenciones de los trabajadores) correspondiente al mes de septiembre del 2019, detallándose de la siguiente forma:

PASIVO CIRCULANTE

El Pasivo Circulante al 30 de septiembre del 2019 del Hospital de la Niñez Oaxaqueña se encuentra integrado de la siguiente forma:

CUENTAS	EJERCICIO 2019	EJERCICIO 2018
Deudas por adquisición de bienes y contratación de servicios por pagar a corto plazo	\$ 39,188	\$ 39,188
Contratista por obras en bienes de dominio público por pagar a corto plazo	0	8,089,919
Transferencias internas y asignaciones al sector público	32,857,165	45,025,532
Retenciones de impuestos por pagar corto plazo	1,032,439	316,221
Retenciones del sistema de seguridad social por pagar a corto plazo	106,563	77,372
Otras retenciones y contribuciones por pagar a corto plazo	10,324,031	10,268,630
Ministraciones de fondos por pagar a corto plazo	3,000,000	3,000,000
Otras cuentas por pagar a corto plazo	9,984,952	8,367,617
TOTAL	\$ 57,344,338	\$ 75,184,479



GOBIERNO DEL ESTADO
DE OAXACA



PASIVO NO CIRCULANTE

El Pasivo No Circulante al 30 de septiembre del 2019 del Hospital de la Niñez Oaxaqueña está integrado de la siguiente forma:

CUENTAS	EJERCICIO 2019	EJERCICIO 2018
Deudas por adquisición de bienes y contratación de servicios por pagar a largo plazo	124,605	124,605
TOTAL	\$ 124,605	\$ 124,605



II) NOTAS AL ESTADO DE ACTIVIDADES.

Muestra el resultado de las operaciones de la Entidad correspondiente al periodo del 01 de enero al 30 de septiembre del 2019, integrado de la siguiente forma:

CUENTAS	EJERCICIO FISCAL 2019	EJERCICIO FISCAL 2018
INGRESOS Y OTROS BENEFICIOS		
PARTICIPACIONES, APORTACIONES, TRANSFERENCIAS, ASIGNACIONES, SUBSIDIOS Y OTRAS AYUDAS	\$ 65,092,801	\$ 86,524,562
TOTAL DE INGRESOS Y OTROS BENEFICIOS	\$ 65,092,801	\$ 86,524,562
GASTOS Y OTRAS PERDIDAS		
TRANSFERENCIAS INTERNAS Y ASIGNACIONES AL SECTOR PUBLICO	\$ 46,443,870	\$ 40,129,798
AYUDAS SOCIALES	0	0
OTROS GASTOS Y PERDIDAS EXTRAORDINARIAS	4,048,672	0
TOTAL DE GASTOS Y OTRAS PERDIDAS	\$ 50,492,542	\$ 40,129,798
AHORRO NETO DEL EJERCICIO	\$ 14,600,259	\$ 46,394,764

Ingresos y Otros Beneficios

Los Ingresos corresponden a los recursos recaudados correspondiente al periodo del 01 de enero al 30 de septiembre del 2019, mismos que ascienden a un importe de \$65,092,801.00 (Sesenta y Cinco millones Noventa y Dos mil Ochocientos y Un Pesos 00/100 M.N.), recursos que fueron comprometidos y devengados durante el periodo de Enero a Septiembre 2019.

Gastos y Otras Pérdidas

El rubro de Gastos y Otras Pérdidas, corresponden a lo devengado por la Entidad durante el periodo del 01 de enero al 30 de septiembre del 2019, por la cantidad de \$50,492,542.00 (Cincuenta millones Cuatrocientos Noventa y Dos mil Quinientos Cuarenta y Dos Pesos 00/100 M.N.), integrado de la siguiente manera:



GOBIERNO DEL ESTADO
DE OAXACA



Transferencias, Asignaciones, Subsidios y Otras Ayudas.

- a) Transferencias Internas y Asignaciones al Sector Público, refleja un saldo de \$65,092,801 (Sesenta y Cinco millones Noventa y Dos mil Ochocientos y Un Pesos 00/100 M.N.) recursos que fueron comprometidos y devengados bajo las siguientes fuentes de financiamiento:

Recursos Estatales. - \$26,724,916.00 (Veintiséis millones Setecientos Veinticuatro mil Novecientos dieciséis Pesos 00/100 M.N.). Recursos federales \$ 13,281,701.00 (Trece millones Doscientos Ochenta y Un mil Setecientos y Un Pesos 00/100 M.N.) fondo de protección contra gastos catastróficos HNO, \$ 6,437,253.00 (Seis millones Cuatrocientos Treinta y Siete mil Doscientos Cincuenta y Tres Peso 00/100 M.N.) Seguro médico siglo XXI HNO durante el periodo del 01 de enero al 30 de septiembre del 2019.

- b) Estimaciones, depreciaciones, deterioros, obsolescencia y amortizaciones por un importe de \$ 4, 048,672.00 (Cuatro Millones Cuarenta y Ocho Mil Seiscientos Setenta y Dos pesos 00/100 M.N.) se integran por las depreciaciones correspondientes al ejercicio 2018.

Ahorro Neto del Ejercicio.

En el Estado de Actividades en el período comprendido del 01 de enero al 30 de septiembre del 2019, refleja un saldo de \$ 14, 600,259.00 (Catorce millones Seiscientos mil Doscientos Cincuenta y Nueve Pesos 00/100 M.N.).



GOBIERNO DEL ESTADO
DE OAXACA

Oaxaca
JUNTOS CONSTRUIMOS EL CAMBIO



HNO
Hospital de la Niñez
Oaxaqueña

III) NOTAS AL ESTADO DE VARIACION EN LA HACIENDA PÚBLICA.

Variaciones de la hacienda Pública/Patrimonio Neto del ejercicio Hacienda Pública/ Patrimonio generado Resultados de Ejercicios Anteriores

El apartado de Hacienda Pública/Patrimonio Generado, en el periodo del 01 de enero al 30 de septiembre del 2019, asciende a la cantidad de \$ 90, 845,918 (Noventa Millones Ochocientos Cuarenta y Cinco Mil Novecientos Dieciocho Pesos 00/100 M.N.), integrándose de la siguiente manera:

RUBRO	VARIACIONES
Hacienda Pública/Patrimonio neto final del ejercicio 2018	\$ 83,519,471
Resultados de Ejercicios Anteriores	82,333,334
Saldo Neto en la Hacienda Pública/Patrimonio 2019	\$ 90,845,918



IV) NOTAS AL ESTADO DE FLUJOS DE EFECTIVO.

Efectivo y equivalentes

Su finalidad es proveer de información sobre los flujos de efectivo del ente público identificando las fuentes de entradas y salidas de recursos, clasificados por actividades de operación, de inversión y de financiamiento.

Proporcionar una base para evaluar la capacidad del ente para generar efectivo y equivalente de efectivos, así como su capacidad para utilizar los flujos derivados de ellos.

Durante el tercer trimestre del 2019 se realizaron decrementos en las cuentas específicas en bancos.

CONCEPTO	EJERCICIO FISCAL 2019	EJERCICIO FISCAL 2018
Efectivos en Bancos – Tesorería	\$ 29,053,261	\$ 51,455,529
Efectivos en Bancos - Dependencias		
Inversiones temporales (hasta 3 meses)		
Fondos con afectación específica		
Depósitos de fondos de terceros y otros		
Total de Efectivos y Equivalentes	\$ 29,053,261	\$ 51,455,529



GOBIERNO DEL ESTADO
DE OAXACA

Oaxaca
JUNTOS CONSTRUIMOS EL CAMBIO



HNO
Hospital de la Niñez
Oaxaqueña

Conciliación entre los Ingresos Presupuestarios y Contables
Correspondiente del 01 de enero al 30 de septiembre del
2019

1. Total de ingresos (presupuestarios)		\$ 65,092,801
2. Más Ingresos Contables no Presupuestarios		0
Incremento por variación de inventarios		
Disminución del exceso de estimaciones por pérdida o deterioro u obsolescencia		
Disminución del exceso de provisiones		
Otros ingresos y beneficios varios		
Otros Ingresos Contables no Presupuestarios		
3. Menos ingresos presupuestarios no contables		
Producto de capital		
Aprovechamiento capital		
Ingresos derivados de financiamientos		
Otros Ingresos presupuestarios no contables		
4. Ingresos Contables (4+1+2+3)		\$ 65,092,801



Conciliación entre los Egresos Presupuestarios y los Gastos Contables Correspondiente del 01 de enero al 30 de septiembre del 2019 (Pesos)

1. Total de egresos (presupuestarios) \$ 46,443,870

2. Menos egresos presupuestarios contables

Table with 2 columns: Description of assets and liabilities, and an empty column for values.

3. Más Gastos Contables No Presupuestales 0

Table with 2 columns: Description of non-budgetary expenses and their values.

4. Total Gastos Contables (4+1+2+3) \$ 50,492,542



GOBIERNO DEL ESTADO
DE OAXACA



NOTAS DE MEMORIA (CUENTAS DE ORDEN)

Las cuentas de orden se utilizan para registrar movimientos de valores que no afecten o modifiquen el balance del ente contable, sin embargo, su incorporación en libros es necesaria con fines de recordatorio contable, de control y en general sobre los aspectos administrativos, o bien, para consignar sus derechos o responsabilidades contingentes que puedan, o no, presentarse en el futuro.

El Hospital de la Niñez Oaxaqueña, no cuenta con valores en custodia, por lo que No Aplica.

Las cuentas presupuestales representan los saldos resultantes al cierre de un ejercicio utilizadas en cumplimiento a lo estipulado en la Ley General de Contabilidad Gubernamental.

Al 30 de septiembre del 2019, las cuentas de orden se integran de la siguiente forma:

PRESUPUESTO DE EGRESOS APROBADO	\$ 30,570,842
PRESUPUESTO DE EGRESOS MODIFICADO	75,272,755
PRESUPUESTO DE EGRESOS COMPROMETIDO	46,571,376
PRESUPUESTO DE EGRESOS DEVENGADO	46,443,870
PRESUPUESTO DE EGRESOS EJERCIDO	46,443,870
PRESUPUESTO PAGADO	30,020,985
PRESUPUESTO DE EGRESOS POR COMPROMETER	28,701,379
PRESUPUESTO DE EGRESOS POR EJERCER	28,828,885



GOBIERNO DEL ESTADO
DE OAXACA



NOTAS DE GESTIÓN ADMINISTRATIVA

1. Introducción:

Los Estados Financieros que se presentan de manera mensual a la Secretaría de Finanzas del Gobierno del Estado de Oaxaca, se realizan con apego a lo establecido por el Consejo Nacional de Armonización Contable y muestran información financiera útil para la toma de decisiones en el Hospital de la Niñez Oaxaqueña, además de mostrar información relativa al destino de los recursos y el ejercicio del gasto, con lo cual se contribuye a una rendición de cuentas y transparente.

2. Panorama Económico y Financiero:

El objetivo del presente documento es la revelación del contexto y de los aspectos económicos-financieros más relevantes que influyeron en las decisiones del período: 01 de enero al 30 de septiembre de 2019, bajo las cuales se elaboró la información presupuestal y financiera del Hospital de la Niñez Oaxaqueña, para la mayor comprensión de los mismos y sus particulares.

El Gobierno del Estado de Oaxaca a través de la Secretaría de Finanzas, aprueba un presupuesto de egresos para el ejercicio fiscal 2019 al Hospital de la Niñez Oaxaqueña, por un importe de \$30,570,841.95 (Treinta Millones Quinientos Setenta Mil Ochocientos Cuarenta y Un Pesos 95/100 M.N.), con fundamento en la Ley Orgánica del Poder Ejecutivo del Estado de Oaxaca y el Decreto del Presupuesto de Egresos del Estado de Oaxaca, mismo que se encuentra distribuido conforme a la estructura programática presentada en el Programa Operativo Anual (POA).

Al inicio de las actividades administrativas la falta de créditos por parte de los proveedores no permitió al 100% el ejercicio del gasto, debido a los adeudos del Ejercicio Fiscal 2016, que ascendieron a la cantidad de \$77,690,911.59 (Setenta y Siete Millones Seiscientos Noventa Mil Novecientos Once Pesos 59/100 M.N.), por la cual se solicitó apoyo a la Tesorería de la Secretaría de Finanzas para dar solución a los pagos de proveedores y mediante el oficio número HNO/SDA/1481/2017, a lo cual nos informaron que se estaban regularizando dichos adeudos, ya que esa Dependencia no contaba con la liquidez financiera requerida; este problema repercutió en el ejercicio presupuestal 2017 reflejados en los avances de gestión ya que no fue posible llegar a las metas planteadas.

3. Autorización e Historia.

a) Fecha de creación del ente.

El Hospital pediátrico, gestionado y construido por el patronato Pro-hospital del Niño Oaxaqueño AC. Entre 1995-1997. El Hospital de la Niñez Oaxaqueña es un organismo



GOBIERNO DEL ESTADO
DE OAXACA



público descentralizado del Gobierno del Estado de Oaxaca, de asistencia social con personalidad Jurídica y patrimonio propio, creado por Decreto número 234, aprobado por la H. Legislatura del Estado con fecha treinta de diciembre de mil novecientos noventa y siete, publicado en el periódico oficial del Gobierno del Estado número 25 de fecha veinte de Junio de mil novecientos noventa y ocho, cuando ya se le denominó Hospital de la Niñez Oaxaqueña con atribuciones para realizar todas aquellas acciones tendientes a garantizar el derecho a la protección a la salud de la población infantil hasta la adolescencia de los habitantes del Estado de Oaxaca, de conformidad con lo establecido en los artículos 1° y 2° del decreto de creación.

El Hospital de la Niñez Oaxaqueña fue inaugurado por el Gobernador del Estado, Diodoro Carrasco Altamirano, el 29 de Octubre de 1998. El 16 de noviembre del mismo año inició sus actividades y desde entonces ha brindado continuamente sus servicios a la comunidad infantil que los ha requerido.

b) Principales cambios en su estructura.

Relativo a la Estructura que venía manejando el Hospital de la Niñez Oaxaqueña se tiene como antecedente que en el año 2010, acorde a la Estructura autorizada en diciembre de 2010, este Organismo Descentralizado se encontraba conformado por su máximo Órgano de Gobierno que es la denominada Junta de Gobierno, un Director General de la cual para el trámite de los asuntos de su competencia se auxiliaba de cuatro Departamentos los cuales se citan a continuación: Asuntos Jurídicos, de Enfermería; de Enseñanza y el de investigación, que dependían directamente de la Dirección General, sin embargo de los mencionados departamentos se dio la supresión del Departamento de Enfermería (nivel 17) durante el ejercicio 2011, haciéndose del conocimiento a la Administración de ese entonces que derivado de un recorte presupuestal, el Hospital de la Niñez Oaxaqueña debía realizar la supresión referida, para lo cual el Hospital continuo trabajando con la estructura autorizada de Diciembre del 2010, de la cual hasta el año 2014, no se había realizado el trámite de modificar la estructura a como venía operando este Organismo Descentralizado por lo que la plaza del Departamento de Enfermería aún figuraba dentro de la Estructura independientemente que ya se había sido suprimida. En virtud de los cambios que se han venido suscitando dentro de la Administración Pública en el ejercicio 2014, debido a los procedimientos administrativos y criterios técnicos para la modificación de las estructuras orgánicas de Mandos Medios y Superiores y cumplir así con lo que establece el Transitorio Segundo de las Reformas a la Ley Orgánica del Poder Ejecutivo publicadas el 08 de noviembre del 2013 en Periódico Oficial General del Estado, se implementó la creación de la Delegación de la Contraloría, lo que originó que se tuviera que proponer la utilización de una plaza a nivel de jefe de Departamento (nivel 17) optando esta entidad por la utilización de la plaza de Recursos Materiales, para dar paso a la creación de la Delegación de la Contraloría en ésta Entidad, trayendo consigo que se hicieran las adecuaciones correspondientes a la Estructura Orgánica de este Organismo durante el ejercicio 2014, lo cual derivó que las atribuciones que ostentaba el Departamento de Recursos Materiales fuera transferido al Departamento de Recurso Financieros, misma que debía ser contempladas al momento de la elaboración del



GOBIERNO DEL ESTADO
DE OAXACA



Reglamento Interno del Hospital y no afectar el buen funcionamiento del Hospital de la Niñez Oaxaqueña.

4. Organización y Objeto Social

a) Objeto Social:

Que conforme con lo dispuesto por el artículo 2° del Decreto de Creación del Organismo Público Descentralizado denominado Hospital de la Niñez Oaxaqueña, tiene por objeto social, entre otras actividades:

- 1.-Coadyuvar al funcionamiento y consolidación del Sistema Nacional de Salud y contribuir a la protección de la salud de la población infantil hasta la adolescencia.
- 2.- Apoyar la ejecución de los Programas Sectoriales de Salud que correspondan, según sus funciones y servicios.
- 3.-Prestar servicios de salud, en material de atención médica en aspectos preventivos, curativos incluyendo quirúrgicos y de rehabilitación a la niñez y a la adolescencia, fundamentalmente a aquellos niños de escasos recursos económicos.
- 4.-Proporcionar consulta externa y atención hospitalaria a la población infantil y adolescentes que requieren de estos servicios, con criterio de cobro fundados en las condiciones socioeconómicas de los usuarios, sin que las cuotas de recuperación desvirtúen la función social del Hospital: Cuando se trate de usuarios con suficiente capacidad económica, estos deberán cubrir el importe total de sus servicios.
- 5.- Aplicar medidas de asistencia y ayuda social en beneficio de la población infantil y adolescentes de escasos recursos económicos que ocurran a sus servicios, incluyendo acciones de orientación vocacional, reeducación y reincorporación al medio social.
- 6.- Realizar estudios e investigaciones clínicas y biomédicas en el área de los padecimientos de la población infantil hasta la adolescencia, con apego a la Ley General de Salud y demás disposiciones aplicables, para la prevención diagnóstico, tratamiento y rehabilitación de enfermedades, así como fomentar la producción científica y promover la investigación de los problemas nacionales de salud que incidan en la población infantil y adolescente.
- 7.-Difundir información Técnica científica sobre los avances que en materia de salud registre, así como publicar los resultados de las investigaciones y trabajos que realice.
- 8.- Promover y realizar reuniones y eventos de intercambio científico de carácter tanto nacional como internacional y celebrar convenios de intercambio con instituciones afines.



GOBIERNO DEL ESTADO
DE OAXACA



9.- Asesorar y rendir opiniones a las autoridades de salud en el Estado de Oaxaca, cuando fuere requerido para ello.

10.-Formar recurso humanos especializados para la atención de los padecimientos de la población infantil y de adolescentes, conforme a las disposiciones aplicables.

11.-Otorgar diplomas y reconocimientos de estudios de conformidad con las disposiciones aplicables.

12.-Promover la realización de acciones para la protección de la salud en lo relativo a los padecimientos de la población.

13.-Prestar los demás servicios y realizar las actividades necesarias para el cumplimiento de su objetivo conforme a la ley y otras disposiciones legales aplicables.

b) Principal Actividad:

Prestar servicios de salud, atención médica en aspectos preventivos, curativos, quirúrgicos y de rehabilitación exclusivamente a la niñez y adolescencia oaxaqueña de acuerdo a lo establecido en el decreto número 234, de fecha treinta de diciembre de mil novecientos noventa y siete, publicado en el periódico oficial del gobierno del estado el día veinte de junio de mil novecientos noventa y ocho.

c) Ejercicio Fiscal:

En términos de lo dispuesto por el artículo 79 de la Ley de Impuesto Sobre la Renta, en el Título III “Del Régimen de las Personas Morales con Fines No lucrativas” indica que solo tendrán las obligaciones de retener y enterara el impuesto y exigir la documentación con todos los requisitos fiscales cuando hagan pagos a terceros y estén obligados a ello en términos de la ley.

d) Régimen Jurídico:

Se crea el Hospital de la niñez Oaxaqueña como un Organismo Descentralizado, con personalidad Jurídica y patrimonio propio.

El Hospital de la Niñez Oaxaqueña está regulado por:

- Constitución Política de los Estados Unidos Mexicanos.
- Constitución Política del Estado Libre y Soberano de Oaxaca.
- Ley Orgánica del Poder Ejecutivo del Estado.



GOBIERNO DEL ESTADO
DE OAXACA



- Ley de Entidades Paraestatales del Estado de Oaxaca.
- Decreto de Creación número 234.
- Ley de Adquisiciones, arrendamiento y servicios del Estado de Oaxaca.
- Ley de Responsabilidad de Servidores Públicos para el estado y Municipios de Oaxaca.
- Reglamento para regular el uso de los bienes muebles de la Administración Pública Estatal.
- Ley de Transparencia y Acceso a la información Pública para el Estado de Oaxaca.
- Ley de Archivos del Estado de Oaxaca.
- Ley de Protección de Datos personales del Estado de Oaxaca.
- Ley General de Salud.
- Ley Federal del Trabajo.
- Reglamento Interno del Hospital de la Niñez Oaxaqueña.
- Ley de Ingresos del Estado de Oaxaca.
- Reglamento de la Ley General de Salud.

e) Consideraciones fiscales del ente: revelar el tipo de contribuciones que esté obligado a pagar o retener.

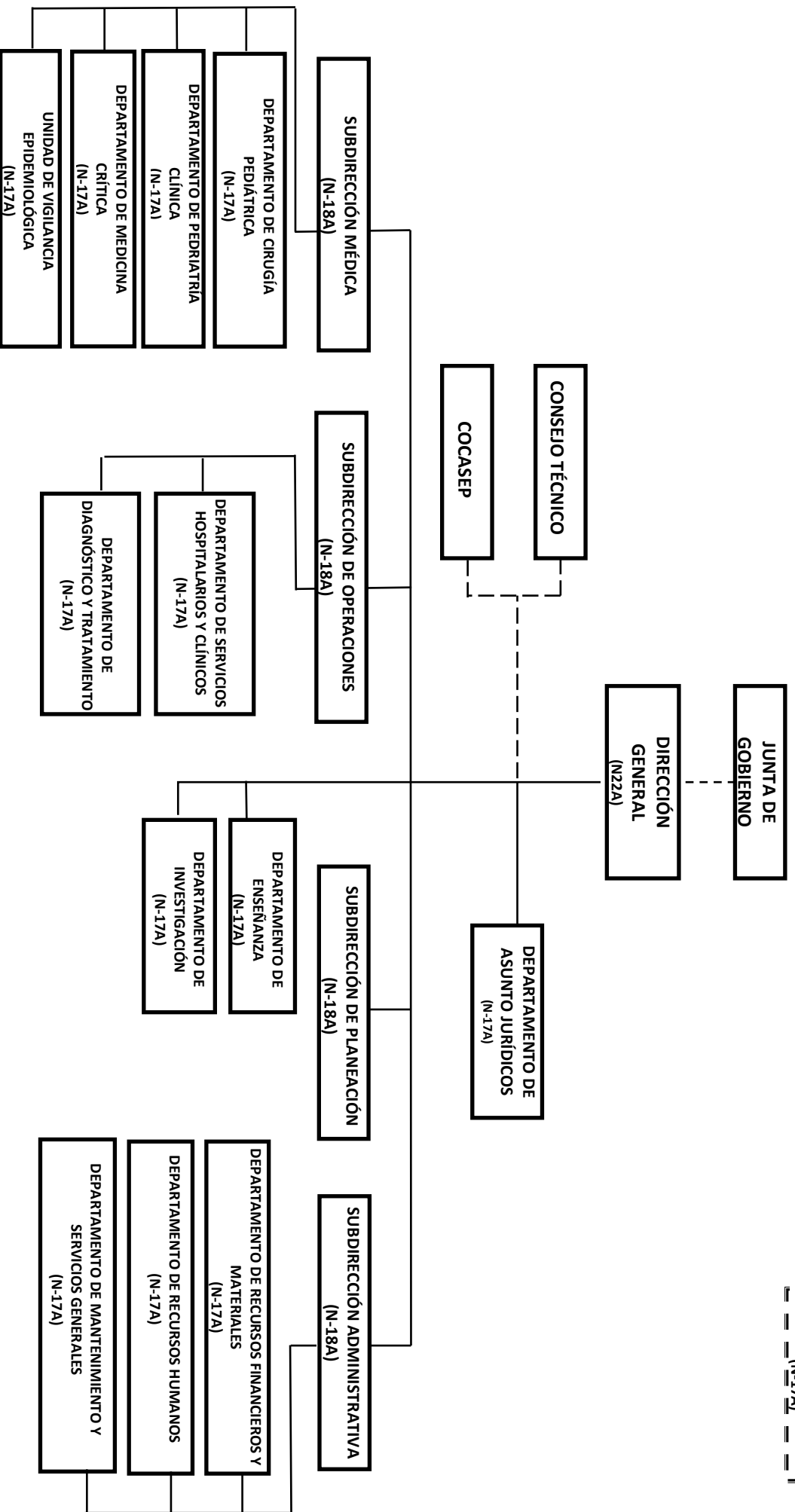
El Hospital de la Niñez Oaxaqueña tiene las siguientes obligaciones:

- Presentar la declaración y pago provisional de Impuesto Sobre las retenciones de los trabajadores que reciben sueldos y salarios y trabajadores asimilados a salarios.
- Presentar declaración y pago provisional mensual de Impuesto Sobre la Renta (ISR) por las retenciones realizadas por servicios profesionales

f) Estructura organizacional básica:

HOSPITAL DE LA NIÑEZ OAXAQUEÑA ESTRUCTURA ORGÁNICA

DELEGADO CONTRALOR
(N-17A)





GOBIERNO DEL ESTADO
DE OAXACA



5. Bases de preparación de los Estados Financieros.

- a) Si se ha observado la normatividad emitida por el CONAC y demás disposiciones legales aplicables.
- b) La normatividad aplicada para el reconocimiento, valuación y revelación de los diferentes rubros de la información financiera, así como las bases de medición utilizadas para la elaboración de los estados financieros; por ejemplo: costo histórico, valoración de realización, valor razonables, valor de recuperación o cualquier otro método empleado y los criterios de aplicación de los mismos.

Se aplicó durante el periodo del 01 de enero al 30 de Septiembre de 2019 y la Normatividad vigente para el reconocimiento, valuación y revelación de los diferentes rubros de la información financiera, así como las bases de medición: valor de realización, respetando en el total de las operaciones su costo histórico.

c) Postulados básicos.

Los emitidos por el CONAC:

- 1. Sustancia Económica
- 2. Entes Públicos
- 3. Existencia Permanente
- 4. Revelación Suficiente
- 5. Importancia Relativa
- 6. Registro e Integración Presupuestaria
- 7. Consolidación de Información financiera
- 8. Devengo Contable
- 9. Valuación
- 10. Dualidad Económica
- 11. Consistencia

d) Norma supletoria.

Las permitidas por la Normatividad del CONAC.

- e) Para las Entidades que por primera vez estén implementando el base devengado de acuerdo a la Ley de Contabilidad, deberán:
 - Revelar las nuevas políticas de reconocimiento:

De acuerdo a lo establecido por el CONAC.



GOBIERNO DEL ESTADO
DE OAXACA



INGRESOS.

Devengado.- Cuando exista jurídicamente el derecho al cobro.

Recaudado.- Cuando existe el cobro en efectivo o cualquier otro medio de pago

EGRESOS.

Comprometido.- Cuando se existe la aprobación por una autoridad competente de un acto administrativo, u otro instrumento jurídico que formaliza una relación jurídica con terceros para la adquisición de bienes y servicios.

Devengado.- Cuando se reconoce de una obligación de pago a favor de terceros por la recepción de conformidad de bienes, servicios contratados.

Ejercido.- Cuando se emite una cuenta por liquidar Certificada aprobada por la autoridad competente

Pagado.- Cuando se realiza la cancelación total o parcial de las obligaciones de pago.

-Revelar los cambios en las políticas, la clasificación y medición de las mismas, así como su impacto en la información financiera:

6. Políticas de Contabilidad Significativas:

NO APLICA.

7. Posición en Moneda Extranjera y Protección por riesgo Cambiario:

NO APLICA.

8. Reporte Analítico del Activo:

a) Vida útil o porcentajes de depreciación, deterioro o amortización utilizados en los diferentes tipos de activos:

Durante el periodo del 01 de enero al 30 de Septiembre de 2019, se realizó la armonización contable, actualmente se está en espera de que la instancia correspondiente indique los procedimientos a realizar en cada uno de los rubros.

b) Cambios en el porcentaje de depreciación o valor residual de los activos:

NO APLICA.



GOBIERNO DEL ESTADO
DE OAXACA



- c) Importe de los gastos conceptualizados en el ejercicio, tanto financieros como de investigación y desarrollo:

NO APLICA.

- d) Riesgos por tipo de cambio o tipo de interés de las inversiones financieras:

NO APLICA.

- e) Valor activado en el ejercicio de los bienes construidos por la entidad:

Los bienes del Hospital de la Niñez Oaxaqueña, se reconocen dentro de su Activo No Circulante de su costo histórico, de conformidad con el artículo 29 de la Ley General de Contabilidad Gubernamental.

- f) Otras circunstancias de carácter significativo que afecten el activo, tales como bienes en garantía, señalados en embargos, litigios, títulos de inversiones, entregados en garantías, baja significativa del valor de inversiones financieras, etc.:

NO APLICA.

- g) Desmantelamiento de Activos, procedimientos, implicaciones, efectos contables:

NO APLICA.

- h) Administración de activos; planeación con el objetivo de que el ente los utilice de manera más efectiva:

Se utilizan los activos con la operación y mantenimiento óptimo. Adicionalmente, se deben incluir las explicaciones de las principales variaciones en el activo, en cuadros comparativos como sigue:

- a) Inversiones en valores:

NO APLICA.

- b) Patrimonio de Organismos descentralizados

NO APLICA.

- c) Inversiones en empresas de participación mayoritaria:

No se tiene inversión en este tipo de empresas.

- d) Inversiones en empresas de participación minoritaria:

NO APLICA.



GOBIERNO DEL ESTADO
DE OAXACA



9. Fideicomisos, Mandatos y Análogos.

NO APLICA.

10. Reporte de la Recaudación.

NO APLICA.

11. Información sobre la Deuda y el Reporte Analítico de la Deuda:

NO APLICA.

12. Calificaciones otorgadas:

NO APLICA.

13. Proceso de Mejora:

La Dirección General del Hospital de la Niñez Oaxaqueña trabaja para lograr la acreditación de este Hospital.

La acreditación se constituye como el procedimiento de evaluación externa de la calidad, que se realiza mediante la autoevaluación y la evaluación a los establecimientos para la atención médica a efecto de constatar que cumplen satisfactoriamente con criterios de capacidad, calidad y seguridad para el paciente, necesarios para proporcionar los servicios definidos en el Catálogo Universal de Servicios de Salud (CAUSES), en el Fondo de Protección contra Gastos Catastróficos (FPGC) y el Seguro Médico Siglo XXI del Sistema de Protección Social en Salud.

Cabe mencionar que los mecanismos de evaluación para acreditar los requerimientos mínimos que servirán de base para la atención de los beneficiarios del sistema de Protección Social en Salud, se encuentra fundamentados en los artículos 77 Bis 9 de la Ley General de Salud y del 23 al 29 del Reglamento de la Ley General de Salud en Materia de Protección Social en Salud.

Derivado de lo anterior y con la finalidad de que este Hospital de la Niñez Oaxaqueña de cumplimiento al acto jurídico de su constitución, que concretamente es dar atención pediátrica especializada a pacientes menores de 18 años, se ha realizado un análisis de mercado de las necesidades de infraestructura así como también se ha invitado a concursar a empresas líderes en el ramo y que garantizan la conclusión de los trabajos con la oportunidad necesaria para hacer frente a las visitas de inspección a realizar por las autoridades de salud federal.



GOBIERNO DEL ESTADO
DE OAXACA



El periodo para realizar el protocolo de acreditaciones y re-acreditaciones médicas es el comprendido del 11 al 15 de noviembre teniendo como visita previa a nuestras instalaciones el 4 de noviembre del año en curso.

14. Información por Segmentos:

NO APLICA.

15. Eventos Posteriores al Cierre:

NO APLICA.

16. Partes Relacionadas:

NO APLICA.

17. Responsabilidad sobre la presentación razonable de los Estados Financieros.



GOBIERNO DEL ESTADO
DE OAXACA

Oaxaca
JUNTOS CONSTRUIMOS EL CAMBIO



HNO
Hospital de la Niñez
Oaxaqueña

Estos Estados Financieros fueron autorizados para su emisión el día 30 del mes de Septiembre de 2019, por el Dr. Efrén Emmanuel Jarquín García en su carácter de Director General del Hospital de la Niñez Oaxaqueña.

Bajo protesta de decir verdad declaro que los Estados Financieros y sus Notas, son razonablemente correctas y son responsabilidad del emisor.

[Firma manuscrita]

L.C.P. FIDEL CABRERA VELASQUEZ
SUBDIRECTOR ADMINISTRATIVO



[Firma manuscrita]

DR. EFREN EMMANUEL JARQUIN GARCIA
DIRECTOR GENERAL



ESTADO ANALITICO DE INGRESOS PRESUPUESTARIOS

Rubro de Ingresos	Estimado	Ampliaciones y Reducciones	Modificado	Devengado	Recaudado	Diferencia
	(1)	(2)	(3=1+2)	(4)	(5)	(6=3-4)
Impuestos						
Contribuciones de Mejoras						
Derechos						
Productos						
Corriente						
Capital						
Aprovechamientos						
Corriente						
Capital						
Ingresos por Ventas de Bienes y Servicios						
Contribuciones no Comprendidas en las Fracciones de la Ley de Ingresos Causados en Ejercicios Fiscales Anteriores Pendientes de Liquidación o Pago						
Participaciones y Aportaciones						
Transferencias, Asignaciones, Subsidios y Otras Ayudas	25,196,827	21,280,659	46,477,486	46,443,870	35,432,167	33,616
Otros Ingresos						
TOTAL	25,196,827	21,280,659	46,477,486	46,443,870	35,432,167	33,616
				Ingresos excedentes		

Estado Analítico de Ingresos Por Fuente de Financiamiento	Estimado	Ampliaciones y Reducciones	Modificado	Devengado	Recaudado	Diferencia
	(1)	(2)	(3=1+2)	(4)	(5)	(6=3-4)
Ingresos del Gobierno	25,196,827	21,280,659	46,477,486	46,443,870	35,432,167	33,616
Impuestos						
Contribuciones de Mejoras						
Derechos						
Productos						
Corriente						
Capital						
Aprovechamientos						
Corriente						
Capital						
Contribuciones no Comprendidas en las Fracciones de la Ley de Ingresos Causados en Ejercicios Fiscales Anteriores Pendientes de Liquidación o Pago						
Participaciones y Aportaciones						
Transferencias, Asignaciones, Subsidios y Otras Ayudas	25,196,827	21,280,659	46,477,486	46,443,870	35,432,167	33,616
Otros Ingresos						
Ingresos de Organismos y Empresas						
Cuotas y Aportaciones de Seguridad Social						
Ingresos por Ventas de Bienes y Servicios						
Transferencias, Asignaciones, Subsidios y Otras Ayudas						
Ingresos derivados de financiamiento						
Ingresos derivados de financiamiento						
TOTAL	25,196,827	21,280,659	46,477,486	46,443,870	35,432,167	33,616
				Ingresos excedentes		

ESTADO ANALITICO DEL EJERCICIO DEL PRESUPUESTO DE EGRESOS
CLASIFICACION POR OBJETO DEL GASTO (CAPITULO-CONCEPTO)

Cve	Concepto	Aprobado 1	Ampliaciones / Reducciones 2	Modificado 3 = (1+2)	Devengado 4	Pagado 5	Subejercicio 6 = (3-4)
523	HOSPITAL DE LA NIÑEZ OAXAQUEÑA						
4	TRANSFERENCIAS, ASIGNACIONES, SUBSIDIOS Y OTRAS AYUDAS	25,196,826.94	21,280,658.79	46,477,485.73	46,443,869.91	35,432,167.33	33,615.82
1	TRANSFERENCIAS INTERNAS Y ASIGNACIONES AL SECTOR PÚBLICO	25,196,826.94	21,280,658.79	46,477,485.73	46,443,869.91	35,432,167.33	33,615.82
6	INVERSIÓN PÚBLICA	0.00	0.00	0.00	0.00	0.00	0.00
1	OBRA PÚBLICA EN BIENES DE DOMINIO PÚBLICO	0.00	0.00	0.00	0.00	0.00	0.00
	TOTAL DEPENDENCIA / ENTIDAD	25,196,826.94	21,280,658.79	46,477,485.73	46,443,869.91	35,432,167.33	33,615.82

ESTADO ANALITICO DEL EJERCICIO DEL PRESUPUESTO DE EGRESOS
 CLASIFICACION ECONOMICA (POR TIPO DE GASTO)

Cve	Concepto	Aprobado 1	Ampliaciones / Reducciones 2	Modificado 3 = (1+2)	Devengado 4	Pagado 5	Subejercicio 6 = (3-4)
523	HOSPITAL DE LA NIÑEZ OAXAQUEÑA						
1	GASTO CORRIENTE	25,196,826.94	21,280,658.79	46,477,485.73	46,443,869.91	35,432,167.33	33,615.82
2	GASTO DE CAPITAL	0.00	0.00	0.00	0.00	0.00	0.00
	TOTAL DEPENDENCIA / ENTIDAD:	25,196,826.94	21,280,658.79	46,477,485.73	46,443,869.91	35,432,167.33	33,615.82

ESTADO ANALITICO DEL EJERCICIO DEL PRESUPUESTO DE EGRESOS
CLASIFICACION ADMINISTRATIVA



Cve	Concepto	Aprobado 1	Ampliaciones / Reducciones 2	Modificado 3 = (1+2)	Devengado 4	Pagado Transferido 5	Subejercicio 6 = (3-4)
5	ORGANISMOS PÚBLICOS DESCENTRALIZADOS	25,196,826.94	21,280,658.79	46,477,485.73	46,443,869.91	35,432,167.33	33,615.82
23	HOSPITAL DE LA NIÑEZ OAXAQUEÑA	25,196,826.94	21,280,658.79	46,477,485.73	46,443,869.91	35,432,167.33	33,615.82
TOTAL DEL GASTO:		25,196,826.94	21,280,658.79	46,477,485.73	46,443,869.91	35,432,167.33	33,615.82

ESTADO ANALITICO DEL EJERCICIO DEL PRESUPUESTO DE EGRESOS

CLASIFICACION FUNCIONAL (FINALIDAD Y FUNCION)

Cve	Concepto	Aprobado 1	Ampliaciones / Reducciones 2	Modificado 3 = (1+2)	Devengado 4	Pagado 5	Subejercicio 6 = (3-4)
523	HOSPITAL DE LA NIÑEZ OAXAQUEÑA						
2	DESARROLLO SOCIAL	25,196,826.94	21,280,658.79	46,477,485.73	46,443,869.91	35,432,167.33	33,615.82
3	SALUD	25,196,826.94	21,280,658.79	46,477,485.73	46,443,869.91	35,432,167.33	33,615.82
	TOTAL DEPENDENCIA / ENTIDAD	25,196,826.94	21,280,658.79	46,477,485.73	46,443,869.91	35,432,167.33	33,615.82



GOBIERNO DEL ESTADO
DE OAXACA



HNO
Hospital de la Niñez
Oaxaqueña

ENDEUDAMIENTO NETO
DEL 01 DE ENERO AL 30 DE SEPTIEMBRE DE 2019
(Pesos)

Identificación de Crédito o Instrumento	Contratación/Colocación	Amortización	Endeudamiento Neto
	A	B	C = A - B
Créditos Bancarios			
			0
			0
			0
			0
			0
			0
			0
			0
			0
Total Créditos Bancarios	0	0	0
Otros Instrumentos de Deuda			
			0
			0
			0
			0
			0
			0
			0
			0
Total Otros Instrumentos de Deuda	0	0	0
TOTAL	0	0	0

NO APLICA



GOBIERNO DEL ESTADO
DE OAXACA



INTERESES DE LA DEUDA
DEL 01 DE ENERO AL 30 DE SEPTIEMBRE DE 2019
(Pesos)

Identificación de Crédito o Instrumento	Devengado	Pagado
Créditos Bancarios		
Total de intereses de Créditos Bancarios		0
Otros Instrumentos de Deuda		
Total de intereses de Otros Instrumentos de Deuda	0	0
TOTAL	0	0

NO APLICA



INDICADORES DE POSTURA FISCAL
DEL 01 DE ENERO AL 30 DE SEPTIEMBRE DE 2019
(Pesos)

Concepto	Estimado	Devengado	Pagado ³
I. Ingresos Presupuestarios (I=1+2)	0	0	0
1. Ingresos del Gobierno de la Entidad Federativa ¹			
2. Ingresos del Sector Paraestatal ¹			
II. Egresos Presupuestarios (II=3+4)	0	0	0
3. Egresos del Gobierno de la Entidad Federativa ²			
4. Egresos del Sector Paraestatal ²			
III. Balance Presupuestario (Superávit o Déficit) (III = I - II)	0	0	0

Concepto	Estimado	Devengado	Pagado ³
III. Balance Presupuestario (Superávit o Déficit)	0	0	0
IV. Intereses, Comisiones y Gastos de la Deuda			
V. Balance Primario (Superávit o Déficit) (V= III - IV)	0	0	0

Concepto	Estimado	Devengado	Pagado ³
A. Financiamiento			
B. Amortización de la deuda			
C. Endeudamiento ó desendeudamiento (C = A - B)	0	0	0

1. Los Ingresos que se presentan son los ingresos presupuestarios totales sin incluir los ingresos por financiamientos. Los Ingresos del Gobierno de la Entidad Federativa corresponden a los del Poder Ejecutivo, Legislativo Judicial y Autónomos.

2. Los egresos que se presentan son los egresos presupuestarios totales sin incluir los egresos por amortización. Los egresos del Gobierno de la Entidad Federativa corresponden a los del Poder Ejecutivo, Legislativo, Judicial y Órganos Autónomos.

3. Para Ingresos se reportan los ingresos recaudados; para egresos se reportan los egresos pagados.

ESTADO ANALITICO DEL EJERCICIO DEL PRESUPUESTO DE EGRESOS

RESUMEN POR PROGRAMA PRESUPUESTARIO

Concepto	Aprobado 1	Ampliaciones / Reducciones 2	Modificado 3 = (1+2)	Devengado 4	Pagado 5	Subejercicio 6 = (3-4)
5 ORGANISMOS PÚBLICOS DESCENTRALIZADOS	25,196,826.94	21,280,658.79	46,477,485.73	46,443,869.91	35,432,167.33	33,615.82
23 HOSPITAL DE LA NIÑEZ OAXAQUEÑA	25,196,826.94	21,280,658.79	46,477,485.73	46,443,869.91	35,432,167.33	33,615.82
1 PROGRAMAS	25,196,826.94	21,280,658.79	46,477,485.73	46,443,869.91	35,432,167.33	33,615.82
2 DESEMPEÑO DE LAS FUNCIONES	25,196,826.94	21,280,658.79	46,477,485.73	46,443,869.91	35,432,167.33	33,615.82
TOTAL GENERAL	25,196,826.94	21,280,658.79	46,477,485.73	46,443,869.91	35,432,167.33	33,615.82



GOBIERNO DEL ESTADO
DE OAXACA

INDICADORES DE RESULTADOS



HOSPITAL DE LA NIÑEZ OAXAQUEÑA

En nuestro indicador de consultas médicas especializadas y de segundo nivel, se obtuvo un logro de 19,976 consultas al tercer trimestre del 2019.

Al hospital egresaron 6,220

Nuestra cobertura de atención de primera vez fue de 660, con un total de consultas de 19,976; de estas consultas, otras unidades médicas refirieron al hospital por otras unidades médicas 1930.

Se realizaron 4214 consultas de urgencia, las urgencias pediátricas que puede presentar un niño, requieren atención inmediata y de alta calidad.

Se realizaron 1528 cirugías y 212 estudios de laboratorio de patología. Se realizaron 88 estudios confirmados de Tamiz Neonatal el cual es una prueba que se realiza a los recién nacidos para detectar posibles alteraciones en el metabolismo y diversas enfermedades congénitas antes de que se manifiesten. Su objetivo es tratarlas oportunamente y evitar complicaciones o consecuencias severas.

Se realizaron 12,241 estudios de imagenología, para la investigación y aplicación de radiaciones ionizantes y radiaciones no ionizantes para obtener imágenes diagnósticas y ser aplicadas terapéuticamente.

Un programa de rehabilitación es parte importante del tratamiento de los niños para mejorar, en lo posible, su funcionalidad, independencia y calidad de vida; en el tercer trimestre se llevaron a cabo 969 rehabilitaciones.

Se proporcionaron un total de 3,925 quimioterapias. El cáncer infantil es una realidad nueva y dolorosa que puede afectar a niños de cualquier edad, sexo o condición social.

ACTIVIDADES DE GESTIÓN ADMINISTRATIVA Y FINANCIERA. Se realizaron 300 actividades de gestión y financiera durante el tercer trimestre. La meta es de 1,253 anual.

“Tercer Informe Trimestral Enero-Septiembre del Ejercicio 2019”.

REPORTE DE AVANCE DE GESTIÓN UR 523 - HOSPITAL DE LA NIÑEZ OAXAQUEÑA TERCER TRIMESTRE 2019



Gobierno del Estado

OBJETIVO INSTITUCIONAL: CONTRIBUIR AL MEJORAMIENTO DE LAS CONDICIONES DE SALUD DE LA POBLACION INFANTIL Y ADOLESCENTE DEL ESTADO DE OAXACA, OTORGANDO SERVICIOS DE SALUD ESPECIALIZADOS, EFECTIVOS, OPORTUNOS Y DE CALIDAD

MATRIZ DE INDICADORES PARA RESULTADOS:

EJE: 01-OAXACA INCLUYENTE CON EL DESARROLLO SOCIAL

GARANTIZAR EL ACCESO UNIVERSAL A LOS SERVICIOS DE SALUD DE MANERA EFECTIVA, OPORTUNA Y CON CALIDAD, MEDIANTE EL ASEGURAMIENTO SOCIAL PUBLICO Y VOLUNTARIO DE LA POBLACION OAXAQUEÑA, INCLUYENDO LA MEDICINA TRADICIONAL.

TEMA: 02-SALUD

OBJETIVO: 01-GARANTIZAR EL ACCESO UNIVERSAL A LOS SERVICIOS DE SALUD DE MANERA EFECTIVA, OPORTUNA Y CON CALIDAD, MEDIANTE EL ASEGURAMIENTO SOCIAL PUBLICO Y VOLUNTARIO DE LA POBLACION OAXAQUEÑA, INCLUYENDO LA MEDICINA TRADICIONAL.

LA POBLACION OAXAQUEÑA CARENTE DE SEGURIDAD SOCIAL, TIENE ACCESO A LOS SERVICIOS DE SALUD DE MANERA OPORTUNA

ESTRATEGIA: 02 EFICIENTAR LOS SERVICIOS DE SALUD EN OAXACA PARA GARANTIZAR LA CALIDAD EN LA ATENCION.

COMPONENTE: 491-ACCIONES DE GESTION PARA LA ATENCION MEDICA REALIZADAS

LINEAS DE ACCION: 06-MEJORAR LAS COMPETENCIAS Y HABILIDADES GERENCIALES PARA LA ADMINISTRACION DEL SISTEMA DE SALUD.

ACTIVIDAD: 2130-DIRECCION EJECUTIVA

UE: 001-HOSPITAL DE LA NIÑEZ OAXAQUEÑA

PROGRAMA	SUBPROGRAMA	PROYECTO	OBRA/ACTIVIDAD ESPECIALIZADA
159-ATENCIÓN MÉDICA	00-	000--	001-ADMINISTRACION DE LOS SERVICIOS DE ATENCION MEDICA ESPECIALIZADA

ESTRUCTURA PROGRAMATICA PRESUPUESTAL				PRESUPUESTO ANUAL			
Aprobado	Ampliación	Reducción	Modificado	EJERCICIO T1	EJERCICIO T2	EJERCICIO T3	EJERCICIO T4
7,019,572.80	246,878.85	1,132,386.53	6,134,085.12	1,257,208.06	1,612,655.25	514,501.62	514,501.62
PRESUPUESTO TRIMESTRAL DE LA ACTIVIDAD				TOTAL EJERCICIO AL TRIMESTRE VIGENTE			
Aprobado	Modificado	Comprometido		Devengado		Ejercido	
1,434,040.50	1,584,867.79	1,584,867.76		1,561,564.76		98.53	
DATOS DEL INDICADOR				Número de indicador : 2375			

Método de Cálculo : (NUMERO DE DIRECCIONES EJECUTIVAS REALIZADAS / TOTAL DE DIRECCIONES EJECUTIVAS) * 100							
Tipo	Dimensión	Frecuencia de Medición	Forma de cálculo del indicador	Tipo de Valor	Sentido Esperado	Definición de la variable Meta: 1 - CALCULA EL PROMEDIO DEL GRADO DE CUMPLIMIENTO DE LAS METAS DEL EJECUTOR DE GASTO A NIVEL ACTIVIDAD, DE TODOS LOS PROGRAMAS EN QUE CONTRIBUYE	
GESTION	EFICIENCIA	TRIMESTRAL	PORCENTAJE	FLUJO	ASCENDENTE	Unidad de medida: 25 - NUMERO	
MEDIOS DE VERIFICACIÓN / FUENTE INFORMACIÓN							
www.hno.oaxaca.gob.mx/?page_id=1334							
LAS CONDICIONES FINANCIERAS ESTATALES Y LAS LABORALES EN EL HOSPITAL DE LA NIÑEZ OAXAQUEÑA SE CONSERVAN ESTABLES							
DATOS DE LA META							
Definición de la variable Meta: 1 - CALCULA EL PROMEDIO DEL GRADO DE CUMPLIMIENTO DE LAS METAS DEL EJECUTOR DE GASTO A NIVEL ACTIVIDAD, DE TODOS LOS PROGRAMAS EN QUE CONTRIBUYE							

LINEA BASE DEL INDICADOR				VALOR PROGRAMADO ANUAL			
ANO	0	VALOR	ANO	2019	VALOR	1,253.00	
AVANCE TRIMESTRAL							
1er. TRIMESTRE		353.00	3er. TRIMESTRE		300.00	CUMPLIMIENTO DE METAS	
PROGRAMADA		300.00	PROGRAMADA		300.00	T1+T2+T3+T4	
ACTUALIZADA		353.00	ACTUALIZADA		300.00	T1+T2+T3+T4	
ALCANZADA		296.00	ALCANZADA		300.00	T1+T2+T3+T4	
PORCENTAJE ALCANZADO		99.33	PORCENTAJE ALCANZADO		100.00	ANUAL	
						47.73	

PORCENTAJE DE CUMPLIMIENTO ALCANZADO EN EL TRIMESTRE: 23.94 %

REPORTE DE AVANCE DE GESTIÓN UR 523 - HOSPITAL DE LA NIÑEZ OAXAQUEÑA TERCER TRIMESTRE 2019



ALINEACIÓN PED:

MATRIZ DE INDICADORES PARA RESULTADOS:

ESTRATEGIA: 02-EFICIENTAR LOS SERVICIOS DE SALUD EN OAXACA PARA GARANTIZAR LA CALIDAD EN LA ATENCIÓN.
LÍNEAS DE ACCIÓN: 02-ATENDER OPORTUNA E INTEGRALMENTE DE SALUD A LA POBLACIÓN QUE VIVE EN CONDICIONES DE VULNERABILIDAD Y EN POBREZA EXTREMA.
UE: 001-HOSPITAL DE LA NIÑEZ OAXAQUEÑA

COMPONENTE: 792-SERVICIOS DE SALUD DE ATENCIÓN MÉDICA ESPECIALIZADA OTORGADOS A LA POBLACIÓN INFANTIL Y ADOLESCENTE
ACTIVIDAD: 1855-OTORGAR CONSULTA EXTERNA A POBLACIÓN INFANTIL Y ADOLESCENTE

PROGRAMA	SUBPROGRAMA		ESTRUCTURA PROGRAMÁTICA PRESUPUESTAL		PROYECTO	OBRAS/ACTIVIDAD	
159-ATENCIÓN MÉDICA	04-OTORGAMIENTO DE SERVICIOS DE ATENCIÓN MÉDICA ESPECIALIZADA PARA LA POBLACIÓN INFANTIL Y ADOLESCENTES		000--		001-ATENCIÓN MÉDICA ESPECIALIZADA		

Presupuesto Anual	Presupuesto Anual		Presupuesto Trimestral de la Actividad		Datos del Indicador		
Aprobado	Ampliación	Reducción	Modificado	Ejercido T1	Ejercido T2	Ejercido T3	Ejercido T4
18,597,369.35	10,215,623.31	2,403,689.28	26,409,323.40	5,647,478.98	7,136,234.56	348,665.95	348,665.95
Aprobado	Modificado	Comprimetido		Devengado		Ejercido	
4,753,877.65	6,692,680.01	6,692,678.16		6,692,678.16		6,692,678.16	
Nombre: PORCENTAJE DE CONSULTAS EXTERNAS OTORGADAS				Número de Indicador: 1966		% de Ejercido Vs. Modificado	
Definición: MIDE EL PORCENTAJE DE QUIMOTERAPIAS ADMINISTRADAS				Método de Cálculo: (NÚMERO DE CONSULTAS EXTERNAS OTORGADAS / NÚMERO DE CONSULTAS EXTERNAS SOLICITADAS) * 100			

MEDIOS DE VERIFICACIÓN / FUENTE INFORMACIÓN		LAS CONDICIONES LABORALES EN EL HOSPITAL DE LA NIÑEZ OAXAQUEÑA SE CONSERVAN ESTABLES	
www.hno.oaxaca.gob.mx/?page_id=1334			
Dato de la Meta		Dato de la Meta	
Definición de la variable Meta: 1 - NÚMERO DE CONSULTAS EXTERNAS OTORGADAS		Definición de la variable Meta: 1 - NÚMERO DE CONSULTAS EXTERNAS OTORGADAS	
Unidad de medida: 25 - NÚMERO		Unidad de medida: 25 - NÚMERO	

LÍNEA BASE DEL INDICADOR		AVANCE TRIMESTRAL		VALOR PROGRAMADO ANUAL		CUMPLIMIENTO DE METAS			
AÑO	0	VALOR	0.00	AÑO	2019	VALOR	31,633.00		
METAS		1er. TRIMESTRE		2o. TRIMESTRE		3er. TRIMESTRE		4o. TRIMESTRE	
PROGRAMADA	6,908.00	8,404.00	8,504.00	8,504.00	7,817.00	T1+T2+T3+T4	31,633.00		
PROGRAMACIÓN ACTUALIZADA	6,910.00	8,408.00	8,504.00	8,504.00	7,817.00	T1+T2+T3+T4	31,633.00		
ALCANZADA	6,669.00	0.00	8,504.00	0.00	0.00	T1+T2+T3+T4	15,173.00		
PORCENTAJE ALCANZADO TRIMESTRAL	96.51	0.00	100.00	0.00	0.00	PORCENTAJE ALCANZADO ANUAL	47.96		

PORCENTAJE DE CUMPLIMIENTO ALCANZADO EN EL TRIMESTRE: 26.88 %

REPORTE DE AVANCE DE GESTIÓN UR 523 - HOSPITAL DE LA NIÑEZ OAXAQUEÑA TERCER TRIMESTRE 2019



Gobierno del Estado

ALINEACIÓN PED:

MATRIZ DE INDICADORES PARA RESULTADOS:

ESTRATEGIA: 02-EFICIENTAR LOS SERVICIOS DE SALUD EN OAXACA PARA GARANTIZAR LA CALIDAD EN LA ATENCIÓN.
LÍNEAS DE ACCIÓN: 02-ATENDER OPORTUNA E INTEGRALMENTE DE SALUD A LA POBLACIÓN QUE VIVE EN CONDICIONES DE VULNERABILIDAD Y EN POBREZA EXTREMA.
UE: 001-HOSPITAL DE LA NIÑEZ OAXAQUEÑA

COMPONENTE: 792-SERVICIOS DE SALUD DE ATENCIÓN MÉDICA ESPECIALIZADA OTORGADOS A LA POBLACIÓN INFANTIL Y ADOLESCENTE
ACTIVIDAD: 1856-ADMINISTRAR QUIMIOTERAPIA EN FORMA OPORTUNA A LA POBLACIÓN INFANTIL Y ADOLESCENTE

PROGRAMA	SUBPROGRAMA	ESTRUCTURA PROGRAMÁTICA	PRESUPUESTAL	PROYECTO	OBRA/ACTIVIDAD
159-ATENCIÓN MÉDICA	04-OTORGAMIENTO DE SERVICIOS DE ATENCIÓN MÉDICA ESPECIALIZADA PARA LA POBLACIÓN INFANTIL Y ADOLESCENTES			000--	002-ESTUDIOS DE LABORATORIO Y GABINETE

Aprobado	Ampliación	Reducción	Modificado	PRESUPUESTO ANUAL			
				EJERCIDO T1	EJERCIDO T2	EJERCIDO T3	EJERCIDO T4
1,788,000.00	0.00	341,313.52	1,446,686.48	105,719.65	460,212.12	0.00	0.00
				TOTAL EJERCIDO AL TRIMESTRE VIGENTE			
				889,985.58			

Aprobado	Modificado	PRESUPUESTO TRIMESTRAL DE LA ACTIVIDAD	
		Comprometido	Devengado
447,000.00	324,296.69	324,053.81	324,053.81

DATOS DEL INDICADOR

Número de indicador : 1987

Nombre : PORCENTAJE DE QUIMIOTERAPIAS ADMINISTRADAS

Definición : MIDE EL PORCENTAJE DE QUIMIOTERAPIAS ADMINISTRADAS

Método de Cálculo : (NÚMERO DE QUIMIOTERAPIAS ADMINISTRADAS / TOTAL DE QUIMIOTERAPIAS SOLICITADAS) * 100

Tipo	Dimensión	Frecuencia de Medición	Forma de cálculo del indicador	Tipo de Valor	Sentido Esperado
GESTIÓN	EFICIENCIA	TRIMESTRAL	PORCENTAJE	FLUJO	ASCENDENTE

MEDIOS DE VERIFICACIÓN / FUENTE INFORMACIÓN

www.hno.oaxaca.gob.mx/?page_id=1334

LAS CONDICIONES LABORALES EN EL HOSPITAL DE LA NIÑEZ OAXAQUEÑA SE CONSERVAN ESTABLES

DATOS DE LA META

Definición de la variable Meta: 1 - NÚMERO DE QUIMIOTERAPIAS ADMINISTRADAS

Unidad de medida: 25 - NÚMERO

LÍNEA BASE DEL INDICADOR

VALOR PROGRAMADO ANUAL

AÑO	0	VALOR	0.00
-----	---	-------	------

AVANCE TRIMESTRAL

VALOR PROGRAMADO ANUAL

3,847.00

METAS	AVANCE TRIMESTRAL			CUMPLIMIENTO DE METAS
	1er. TRIMESTRE	2o. TRIMESTRE	3er. TRIMESTRE	
PROGRAMADA	970.00	990.00	990.00	3,847.00
PROGRAMACIÓN ACTUALIZADA	970.00	990.00	990.00	3,847.00
ALCANZADA	968.00	0.00	990.00	1,958.00
PORCENTAJE ALCANZADO TRIMESTRAL	99.79	0.00	100.00	50.90

PORCENTAJE DE CUMPLIMIENTO ALCANZADO EN EL TRIMESTRE: 25.73 %

REPORTE DE AVANCE DE GESTIÓN UR 523 - HOSPITAL DE LA NIÑEZ OAXAQUEÑA TERCER TRIMESTRE 2019



ALINEACIÓN PED:

MATRIZ DE INDICADORES PARA RESULTADOS:

ESTRATEGIA: 02-EFICIENTAR LOS SERVICIOS DE SALUD EN OAXACA PARA GARANTIZAR LA CALIDAD EN LA ATENCIÓN.
 COMPONENTE: 792-SERVICIOS DE SALUD DE ATENCIÓN MÉDICA ESPECIALIZADA OTORGADOS A LA POBLACIÓN INFANTIL Y ADOLESCENTE
 LINEAS DE ACCIÓN: 02-ATENDER OPORTUNA E INTEGRALMENTE DE SALUD A LA POBLACIÓN QUE VIVE EN CONDICIONES DE VULNERABILIDAD Y EN POBREZA EXTREMA.
 ACTIVIDAD: 1857-REALIZAR ESTUDIO DE LABORATORIO Y RAYOS X*
 UE: 001-HOSPITAL DE LA NIÑEZ OAXAQUEÑA

PROGRAMA	SUBPROGRAMA	ESTRUCTURA PROGRAMÁTICA PRESUPUESTAL	PROYECTO	OBRA/ACTIVIDAD
159-ATENCIÓN MÉDICA	04-OTORGAMIENTO DE SERVICIOS DE ATENCIÓN MÉDICA ESPECIALIZADA PARA LA POBLACIÓN INFANTIL Y ADOLESCENTES		000--	003-SERVICIOS DE QUIMIOTERAPIAS Y CIRUGIA

PRESUPUESTO ANUAL		EJERCIDO T1		EJERCIDO T2		EJERCIDO T3		EJERCIDO T4	
Aprobado	Ampliación	Reducción	Modificado	7 817,599.03	3,785,593.62	59,769.00	15,208,811.54		
3,165,899.80	26,109,386.16	520,746.22	28,754,539.74	TOTAL EJERCIDO AL TRIMESTRE VIGENTE					

PRESUPUESTO TRIMESTRAL DE LA ACTIVIDAD		COMPROMETIDO		DEVENGADO		EJERCIDO		% de Ejercido Vs. Modificado	
Aprobado	Modificado	3,605,618.89	3,605,618.89	3,605,618.89	3,605,618.89	3,605,618.89	100.00		
828,475.14	3,605,618.89								

DATOS DEL INDICADOR		Número de Indicador :		1988	
Nombre :		PORCENTAJE DE ESTUDIOS DE LABORATORIO REALIZADOS			
Definición :		PENDIENTE			
Método de Cálculo :		PENDIENTE			
Tipo		DIMENSIÓN		FRECUENCIA DE MEDICIÓN	
GESTIÓN		EFICIENCIA		TRIMESTRAL	
		FORMA DE CÁLCULO DEL INDICADOR		TIPO DE VALOR	
		MEDIOS DE VERIFICACIÓN / FUENTE INFORMACIÓN		FLUJO	
		www.hno.oaxaca.gob.mx/?page_id=1334		SUPUESTO	
		LAS CONDICIONES LABORALES EN EL HOSPITAL DE LA NIÑEZ OAXAQUEÑA SE CONSERVAN ESTABLES		SENTIDO ESPERADO	
		DATOS DE LA META		ASCENDENTE	

DEFINICIÓN DE LA VARIABLE META: 1 - ESTUDIOS DE LABORATORIO REALIZADOS		UNIDAD DE MEDIDA: 25 - NÚMERO		VALOR PROGRAMADO ANUAL	
LÍNEA BASE DEL INDICADOR		VALOR		348,321.00	
AÑO		0		2019	

AVANCE TRIMESTRAL		AÑO		2019	
VALOR PROGRAMADO ANUAL		VALOR		348,321.00	
AÑO		0		2019	

METAS		1er. TRIMESTRE		2o. TRIMESTRE		3er. TRIMESTRE		4o. TRIMESTRE		CUMPLIMIENTO DE METAS	
PROGRAMADA	87,080.00	87,081.00	87,080.00	87,080.00	87,080.00	87,080.00	87,080.00	87,080.00	T1+T2+T3+T4	348,321.00	
PROGRAMACIÓN ACTUALIZADA	87,080.00	87,081.00	87,080.00	87,080.00	87,080.00	87,080.00	87,080.00	87,080.00	T1+T2+T3+T4	348,321.00	
ALCANZADA	85,475.00	0.00	87,080.00	0.00	0.00	0.00	0.00	0.00	T1+T2+T3+T4	172,555.00	
PORCENTAJE ALCANZADO TRIMESTRAL	98.16	0.00	100.00	0.00	0.00	0.00	0.00	0.00	PORCENTAJE ALCANZADO ANUAL	49.54	

PORCENTAJE DE CUMPLIMIENTO ALCANZADO EN EL TRIMESTRE: 25.00 %

DATOS DEL INDICADOR		Número de Indicador :		2287	
Nombre :		PORCENTAJE DE ESTUDIOS DE RAYOS X REALIZADOS			
Definición :		MIDE EL PORCENTAJE DE ESTUDIOS DE RAYOS X REALIZADOS			
Método de Cálculo :		(NÚMERO DE ESTUDIOS DE RAYOS X REALIZADOS / NÚMERO DE ESTUDIOS DE RAYOS X SOLICITADOS) * 100			
Tipo		DIMENSIÓN		FRECUENCIA DE MEDICIÓN	
GESTIÓN		EFICACIA		TRIMESTRAL	
		FORMA DE CÁLCULO DEL INDICADOR		TIPO DE VALOR	
		MEDIOS DE VERIFICACIÓN / FUENTE INFORMACIÓN		FLUJO	
		www.hno.oaxaca.gob.mx/?page_id=1334		SENTIDO ESPERADO	
		LAS CONDICIONES LABORALES EN EL HOSPITAL DE LA NIÑEZ OAXAQUEÑA SE CONSERVAN ESTABLES		ASCENDENTE	

DATOS DEL INDICADOR		Número de Indicador :		2287	
Nombre :		PORCENTAJE DE ESTUDIOS DE RAYOS X REALIZADOS			
Definición :		MIDE EL PORCENTAJE DE ESTUDIOS DE RAYOS X REALIZADOS			
Método de Cálculo :		(NÚMERO DE ESTUDIOS DE RAYOS X REALIZADOS / NÚMERO DE ESTUDIOS DE RAYOS X SOLICITADOS) * 100			
Tipo		DIMENSIÓN		FRECUENCIA DE MEDICIÓN	
GESTIÓN		EFICACIA		TRIMESTRAL	
		FORMA DE CÁLCULO DEL INDICADOR		TIPO DE VALOR	
		MEDIOS DE VERIFICACIÓN / FUENTE INFORMACIÓN		FLUJO	
		www.hno.oaxaca.gob.mx/?page_id=1334		SENTIDO ESPERADO	
		LAS CONDICIONES LABORALES EN EL HOSPITAL DE LA NIÑEZ OAXAQUEÑA SE CONSERVAN ESTABLES		ASCENDENTE	

**REPORTE DE AVANCE DE GESTIÓN
UR 523 - HOSPITAL DE LA NIÑEZ OAXAQUEÑA
TERCER TRIMESTRE 2019**



Gobierno del Estado

Definición de la variable Meta: 1 - NÚMERO DE ESTUDIOS DE RAYOS X REALIZADOS		DATOS DE LA META			
Unidad de medida: 25 - NÚMERO		LINEA BASE DEL INDICADOR		VALOR PROGRAMADO ANUAL	
ANO	0	VALOR	0.00	AÑO	2019
METAS			AVANCE TRIMESTRAL		
	1er. TRIMESTRE	2o. TRIMESTRE	3er. TRIMESTRE	4o. TRIMESTRE	CUMPLIMIENTO DE METAS
PROGRAMADA	2,366.00	2,367.00	2,367.00	2,367.00	T1+T2+T3+T4
PROGRAMACIÓN ACTUALIZADA	2,367.00	2,367.00	2,367.00	2,367.00	T1+T2+T3+T4
ALCANZADA	2,359.00	0.00	2,367.00	0.00	T1+T2+T3+T4
ALCANZADA TRIMESTRAL	99.66	0.00	100.00	0.00	ANUAL
PORCENTAJE DE CUMPLIMIENTO ALCANZADO EN EL TRIMESTRE:					25.00 %



GOBIERNO DEL ESTADO
DE OAXACA

Oaxaca
JUNTOS CONSTRUIMOS EL CAMBIO



HNO
Hospital de la Niñez
Oaxaqueña

PROGRAMAS Y PROYECTOS DE INVERSIÓN

HOSPITAL DE LA NIÑEZ OAXAQUEÑA

**EN ESTE TERCER TRIMESTRE DEL 2019,
NO SE HAN REALIZADO PROGRAMAS Y
PROYECTOS DE INVERSIÓN.**



GOBIERNO DEL ESTADO
DE OAXACA

Oaxaca
JUNTOS CONSTRUIMOS EL CAMBIO



HNO
Hospital de la Niñez
Oaxaqueña

RELACION DE BIENES INMUEBLES QUE COMPONEN EL PATRIMONIO
DEL 01 DE ENERO AL 30 DE SEPTIEMBRE DE 2019
(Pesos)

CUENTA	DESCRIPCIÓN DEL BIEN	Saldo Final
12310	TERRENOS	6,848,180
12330	EDIFICIOS NO RESIDENCIALES	16,928,027
12351	EDIFICACIÓN HABITACIONAL	
12352	EDIFICACIÓN NO HABITACIONAL EN PROCESO	10,000,000
12353	CONSTRUCCIÓN DE OBRAS PARA EL ABASTECIMIENTO DE AGUA, PETRÓLEO, GAS, ELECTRICIDAD Y TELECOMUNICACION	
12354	DIVISIÓN DE TERRENOS Y CONSTRUCCIÓN DE OBRAS DE URBANIZACIÓN EN PROCESO	
12355	CONSTRUCCIÓN DE VÍAS DE COMUNICACIÓN EN PROCESO	
12356	OTRAS CONSTRUCCIONES DE INGENIERÍA CIVIL U OBRA PESADA EN PROCESO	
12357	INSTALACIONES Y EQUIPAMIENTO EN CONSTRUCCIONES EN PROCESO	
12359	TRABAJOS DE ACABADOS EN EDIFICACIONES Y OTROS TRABAJOS ESPECIALIZADOS EN PROCESO	
12361	EDIFICACIÓN HABITACIONAL EN PROCESO	
12362	EDIFICACIÓN NO HABITACIONAL EN PROCESO	
12363	CONSTRUCCIÓN DE OBRAS PARA EL ABASTECIMIENTO DE AGUA, PETRÓLEO, GAS, ELECTRICIDAD Y TELECOMUNICACION	
12364	DIVISIÓN DE TERRENOS Y CONSTRUCCIÓN DE OBRAS DE URBANIZACIÓN	
12365	CONSTRUCCIÓN DE VÍAS DE COMUNICACIÓN EN PROCESO	
12366	OTRAS CONSTRUCCIONES DE INGENIERÍA CIVIL U OBRA PESADA EN PROCESO	
12367	INSTALACIONES Y EQUIPAMIENTO EN CONSTRUCCIONES EN PROCESO	
12369	TRABAJOS DE ACABADOS EN EDIFICACIONES Y OTROS TRABAJOS ESPECIALIZADOS EN PROCESO	
12390	OTROS BIENES INMUEBLES	
	SUMA TOTAL:	33,776,207



GOBIERNO DEL ESTADO
DE OAXACA



RELACION DE BIENES MUEBLES QUE COMPONEN EL PATRIMONIO
DEL 01 DE ENERO AL 30 DE SEPTIEMBRE DE 2019
(Pesos)

CUENTA	DESCRIPCIÓN DEL BIEN	Saldo Final
12411	MUEBLES DE OFICINA Y ESTANTERÍA	363,181
12412	MUEBLES, EXCEPTO DE OFICINA Y ESTANTERÍA	
12413	EQUIPO DE CÓMPUTO Y DE TECNOLOGÍAS DE LA INFORMACIÓN	1,847,254
12419	OTROS MOBILIARIOS Y EQUIPOS DE ADMINISTRACIÓN	
12421	EQUIPOS Y APARATOS AUDIOVISUALES	163,286
12422	APARATOS DEPORTIVOS	
12423	CÁMARAS FOTOGRÁFICAS Y DE VIDEO	
12429	OTRO MOBILIARIO Y EQUIPO EDUCACIONAL Y RECREATIVO	
12431	EQUIPO MÉDICO Y DE LABORATORIO	21,570,996
12432	INSTRUMENTAL MÉDICO Y DE LABORATORIO	6,737,152
12441	AUTOMÓVILES Y CAMIONES	2,285,940
12443	EQUIPO AEROESPACIAL	
12445	EMBARCACIONES	
12449	OTROS EQUIPOS DE TRANSPORTE	
12450	EQUIPO DE DEFENSA Y SEGURIDAD	
12461	MAQUINARIA Y EQUIPO AGROPECUARIO	
12462	MAQUINARIA Y EQUIPO INDUSTRIAL	139,534
12463	MAQUINARIA Y EQUIPO DE CONSTRUCCIÓN	
12464	SISTEMAS DE AIRE ACONDICIONADO, CALEFACCIÓN Y DE REFRIGERACIÓN INDUSTRIAL Y COMERCIAL	
12465	EQUIPO DE COMUNICACIÓN Y TELECOMUNICACIÓN	81,362
12466	EQUIPOS DE GENERACIÓN ELÉCTRICA, APARATOS Y ACCESORIOS ELÉCTRICOS	
12467	HERRAMIENTAS Y MÁQUINAS-HERRAMIENTA	2,547,275
12469	OTROS EQUIPOS	367,673
12471	BIENES ARTÍSTICOS, CULTURALES Y CIENTÍFICOS	
12483	AVES	
12484	OVINOS Y CAPRINOS	
12486	EQUINOS	
12487	ESPECIES MENORES Y DE ZOOLOGICO	
12488	ÁRBOLES Y PLANTAS	
12489	OTROS ACTIVOS BIOLÓGICOS	
	SUMA TOTAL:	36,103,654



GOBIERNO DEL ESTADO
DE OAXACA



HNO
Hospital de la Niñez
Oaxaqueña

RELACION DE CUENTAS BANCARIAS PRODUCTIVAS ESPECIFICAS
DEL 01 DE ENERO AL 30 DE SEPTIEMBRE DE 2019

FONDO, PROGRAMA O CONVENIO	INSTITUCION BANCARIA		
	INSTITUCION BANCARIA	NUMERO DE CUENTA	FECHA DE APERTURA
FPC GTOS. CATASTROFICOS 2019	BBVA BANCOMER	112332493	25/09/2019
SMNG SIGLO XXI 2019	BBVA BANCOMER	112878933	05/03/2019



GOBIERNO DEL ESTADO
DE OAXACA



RELACION DE ESQUEMAS BURSATILES Y COBERTURAS FINANCIERAS

NO APLICA



GOBIERNO DEL ESTADO
DE OAXACA



Montos pagados por ayudas y
subsidios Del 1° DE ENERO AL 30 de SEPTIEMBRE
DE 2019

Concepto	Ayuda	Subsidio	Sector (económico o social)	Beneficiario	CURP	RFC	Monto Pagado
----------	-------	----------	-----------------------------------	--------------	------	-----	-----------------

SIN MOVIMIENTO							

	Concepto	30 de septiembre de 2019	31 de diciembre de 2018	Concepto	30 de septiembre de 2019	31 de diciembre de 2018
ACTIVO				PASIVO		
Activo Circulante				Activo Circulante		
Efectivo y Equivalentes	29,053,261	11,804,192	57,344,338	Cuentas por Pagar a Corto Plazo	0	62,791,099
Efectivo	20,728	20,728	0	Servicios Personales por Pagar a Corto Plazo	39,188	0
Bancos/Reserva	0	0	0	Proveedores por Pagar a Corto Plazo	0	39,188
Bancos/Depositos y Otros	29,032,533	11,783,464	0	Contratistas por Obras Públicas por Pagar a Corto Plazo	0	0
Inversiones Temporales (Plazo 3 meses)	0	0	0	Participaciones y Aportaciones por Pagar a Corto Plazo	0	0
Fondos con Afectación Específica	0	0	32,857,165	Transferencias Obligadas por Pagar a Corto Plazo	0	35,015,698
Depositos de Fondos de Terceiros en Garantía y/o Administración	0	0	Intereses, Comisiones y Otros Cargos de la Deuda Pública por Pagar a Corto Plazo	0	0	0
Otros Depósitos y Equivalentes	0	0	Reservaciones y Contratos Recibidos por Pagar a Corto Plazo	11,463,032	10,683,645	0
Depositos de Fondos de Terceiros en Garantía y/o Administración	65,669,032	69,730,141	Otros Cuentas por Pagar a Corto Plazo	12,984,952	11,657,849	0
Depositos de Fondos de Terceiros en Garantía y/o Administración	0	0	Documentos por Pagar a Corto Plazo	0	0	0
Inversión Financiera de Corto Plazo	0	0	Documentos Comerciales por Pagar a Corto Plazo	0	0	0
Cuentas por Cobrar a Corto Plazo	0	69,730,141	Otros Documentos por Pagar a Corto Plazo	0	0	0
Deudores Diferidos por Cobrar a Corto Plazo	0	0	Documentos con Contratos por Otros Subditos por Pagar a Corto Plazo	0	0	0
Ingresos por Incapaces a Corto Plazo	0	0	Otros Documentos por Pagar a Corto Plazo	0	0	0
Deudores por Anticipos de la Tesorería a Corto Plazo	0	0	Perdida a Corto Plazo de la Deuda Pública	0	0	0
Prestamos Otorgados a Corto Plazo	0	0	Perdida a Corto Plazo de Arrendamiento Financiero	0	0	0
Otros Derechos a Recibir Efectivo o Equivalentes a Corto Plazo	0	0	Títulos y Valores a Corto Plazo	0	0	0
Anticipo a Proveedores por Adquisición de Bienes y Prestación de Servicios a Corto Plazo	0	0	Pagos de Valores a Corto Plazo	0	0	0
Anticipo a Proveedores por Adquisición de Bienes Inmuebles y Muebles a Corto Plazo	0	0	Pagos Diferidos a Corto Plazo	0	0	0
Anticipo a Proveedores por Adquisición de Bienes Inmuebles y Muebles a Corto Plazo	0	0	Ingresos Cobrados por Adelantado a Corto Plazo	0	0	0
Anticipo a Contratistas por Obras Públicas a Corto Plazo	0	0	Intereses Cobrados por Adelantado a Corto Plazo	0	0	0
Otros Derechos a Recibir Bienes o Servicios a Corto Plazo	0	0	Otros Pasivos Diferidos a Corto Plazo	0	0	0
Inventarios	0	0	Fondos y Bienes de Terceiros en Garantía y/o Administración a Corto Plazo	0	0	0
Inventario de Materias Primas para Venta	0	0	Fondos en Garantía a Corto Plazo	0	0	0
Inventario de Materias Primas para Producción	0	0	Fondos en Garantía a Corto Plazo	0	0	0
Inventario de Materias Primas para Elaboración	0	0	Fondos en Garantía a Corto Plazo	0	0	0
Inventario de Materias Primas, Materiales y Suministros para Producción	0	0	Fondos en Garantía a Corto Plazo	0	0	0
Bienes en Tránsito	0	0	Fondos de Fideicomiso, Mandato, Comisos, Arrendos y Corto Plazo	0	0	0
Amortizaciones	0	0	Otros fondos de Terceiros en Garantía y/o Administración a Corto Plazo	0	0	0
Estimación por Pérdida o Deterioro de Activos Circulantes	0	0	Valores y Bienes en Garantía a Corto Plazo	0	0	0
Estimaciones para Cuentas Incobrables por Derechos a Recibir Efectivo o Equivalentes	0	0	Provisiones a Corto Plazo	0	0	0
Estimación por Deterioro de Inventarios	0	0	Provisión para Demandas y Juicios a Corto Plazo	0	0	0
Otros Activos Circulantes	0	0	Provisión para Contingencias a Corto Plazo	0	0	0
Valores en Garantía	0	0	Otras Provisiones a Corto Plazo	0	0	0
Bienes en Garantía (incluye depósitos de fondo)	0	0	Ingresos por Costear	0	0	0
Bienes Derivados de Embargo, Decomiso, Arrendamiento y Dación en Pago	0	0	Recalculation por Participar	0	0	0
Adquisición con Fondos de Terceiros	0	0	Otros Pasivos Circulantes	0	0	0
Total de Activos Circulantes	94,722,293	81,534,334	Total de Pasivos Circulantes	57,344,338	62,791,099	
Activo No Circulante			Pasivo No Circulante			
Préstamos y Participaciones a Largo Plazo	33,776,208	43,776,107	Cuentas por Pagar a Largo Plazo	124,605	124,605	
Préstamos a Recibir Diferidos a Largo Plazo	36,103,654	28,451,182	Préstamos a Recibir a Largo Plazo	0	0	
Bienes Inmuebles, Infraestructura y Construcciones en Proceso	-4,048,672	0	Deudas Diferidas a Largo Plazo	0	0	
Bienes Muebles	0	0	Pasivos Diferidos a Largo Plazo	0	0	
Activos Intangibles	0	0	Fondos y Bienes de Terceiros en Garantía y/o Administración a Largo Plazo	0	0	
Depreciación, Deterioro y Amortización Acumulada de Bienes	0	0	Provisiones a Largo Plazo	0	0	
Activos Diferidos	0	0	Total de Pasivos No Circulantes	124,605	124,605	
Estimación por Pérdida o Deterioro de Activos no Circulantes	0	0	Total del Pasivo	57,468,943	62,915,704	
Otros Activos no Circulantes	0	0	HACIENDA PÚBLICA/ PATRIMONIO			
Total de Activos No Circulantes	65,831,190	72,227,289	Hacienda Pública/ Patrimonio Contribuido	-8,899,418	-8,967,257	
Total del Activo	160,553,483	153,761,623	Aportaciones	320,564	46,725	
			Donaciones de Capital	-9,013,982	-9,013,982	
			Actualización de la Hacienda Pública/ Patrimonio	111,777,959	99,813,176	
			Hacienda Pública/ Patrimonio General	14,600,219	19,991,718	
			Resultados del Ejercicio (Anterior/ Destrucción)	99,689,607	82,333,334	
			Resultados de Ejercicios Anteriores	-2,511,907	-2,511,907	
			Reservas	0	0	
			Reservaciones de Resultado de Ejercicios Anteriores	0	0	
			Ejercicio o Resultado en la Actualización de la Hacienda Pública/ Patrimonio	0	0	
			Resultado por Posición Monetaria	0	0	
			Resultado por Tenencia de Activos no Monetarios	0	0	
			Total Hacienda Pública/ Patrimonio	103,084,540	90,845,919	
			Total del Pasivo y Hacienda Pública/ Patrimonio	160,553,483	153,761,623	

HOSPITAL DE LA NIÑEZ OAXAQUEÑA
Balance Presupuestario - LDF
Del 1 de enero al 30 de septiembre de 2019
(PESOS)

Concepto	Estimado/ Aprobado	Devengado	Recaudado/ Pagado
A. Ingresos Totales (A = A1+A2+A3)	68,938,727	46,443,870	30,020,985
A1. Ingresos de Libre Disposición	30,570,842	26,724,916	15,495,802
A2. Transferencias Federales Etiquetadas	38,367,885	19,718,954	14,525,183
A3. Financiamiento Neto	0	0	0
B. Egresos Presupuestarios¹ (B = B1+B2)	68,938,727	46,443,870	30,020,985
B1. Gasto No Etiquetado (sin incluir Amortización de la Deuda Pública)	30,570,842	26,724,916	15,495,802
B2. Gasto Etiquetado (sin incluir Amortización de la Deuda Pública)	38,367,885	19,718,954	14,525,183
C. Remanentes del Ejercicio Anterior (C = C1 + C2)		0	0
C1. Remanentes de Ingresos de Libre Disposición aplicados en el periodo		0	0
C2. Remanentes de Transferencias Federales Etiquetadas aplicados en el periodo		0	0
I. Balance Presupuestario (I = A - B + C)	0	0	0
II. Balance Presupuestario sin Financiamiento Neto (II = I - A3)	0	0	0
III. Balance Presupuestario sin Financiamiento Neto y sin Remanentes del Ejercicio Anterior (III = II - C)	0	0	0

Concepto	Aprobado	Devengado	Pagado
E. Intereses, Comisiones y Gastos de la Deuda (E = E1+E2)	0	0	0
E1. Intereses, Comisiones y Gastos de la Deuda con Gasto No Etiquetado	0	0	0
E2. Intereses, Comisiones y Gastos de la Deuda con Gasto Etiquetado	0	0	0
IV. Balance Primario (IV = III + E)	0	0	0

Concepto	Estimado/ Aprobado	Devengado	Recaudado/ Pagado
F. Financiamiento (F = F1 + F2)	0	0	0
F1. Financiamiento con Fuente de Pago de Ingresos de Libre Disposición	0	0	0
F2. Financiamiento con Fuente de Pago de Transferencias Federales Etiquetadas	0	0	0
G. Amortización de la Deuda (G = G1 + G2)	0	0	0
G1. Amortización de la Deuda Pública con Gasto No Etiquetado	0	0	0
G2. Amortización de la Deuda Pública con Gasto Etiquetado	0	0	0
A3. Financiamiento Neto (A3 = F - G)	0	0	0

Concepto	Estimado/ Aprobado	Devengado	Recaudado/ Pagado
A1. Ingresos de Libre Disposición	30,570,842	26,724,916	15,495,802
A3.1 Financiamiento Neto con Fuente de Pago de Ingresos de Libre Disposición (A3.1 = F1 - G1)	0	0	0
F1. Financiamiento con Fuente de Pago de Ingresos de Libre Disposición	0	0	0
G1. Amortización de la Deuda Pública con Gasto No Etiquetado	0	0	0
B1. Gasto No Etiquetado (sin incluir Amortización de la Deuda Pública)			
C1. Remanentes de Ingresos de Libre Disposición aplicados en el periodo			
V. Balance Presupuestario de Recursos Disponibles (V = A1 + A3.1 - B1 + C1)	30,570,842	26,724,916	15,495,802
VI. Balance Presupuestario de Recursos Disponibles sin Financiamiento Neto (VI = V - A3.1)	30,570,842	26,724,916	15,495,802

Concepto	Estimado/ Aprobado	Devengado	Recaudado/ Pagado
A2. Transferencias Federales Etiquetadas	38,367,885	19,718,954	14,525,183
A3.2 Financiamiento Neto con Fuente de Pago de Transferencias Federales Etiquetadas (A3.2 = F2 - G2)	0	0	0
F2. Financiamiento con Fuente de Pago de Transferencias Federales Etiquetadas	0	0	0
G2. Amortización de la Deuda Pública con Gasto Etiquetado	0	0	0
B2. Gasto Etiquetado (sin incluir Amortización de la Deuda Pública)			
C2. Remanentes de Transferencias Federales Etiquetadas aplicados en el periodo		0	0
VII. Balance Presupuestario de Recursos Etiquetados (VII = A2 + A3.2 - B2 + C2)	38,367,885	19,718,954	14,525,183
VIII. Balance Presupuestario de Recursos Etiquetados sin Financiamiento Neto (VIII = VII - A3.2)	38,367,885	19,718,954	14,525,183

HOSPITAL DE LA NIÑEZ OAXACAQUENA
Informe Analítico de la Deuda Pública y Otros Pasivos - LDF
Del 1 de enero al 30 de Septiembre de 2019
(PESOS)

Denominación de la Deuda Pública y Otros Pasivos	Saldo al 30 de septiembre de 2018(d)	Disposiciones del Periodo (e)	Amortizaciones del Periodo (f)	Revaluaciones, Reclasificaciones y Otros Ajustes (g)	Saldo Final del Periodo (h) $h=d+e-f+g$	Pago de Intereses del Periodo (i)	Pago de Comisiones y demás costos asociados durante el Periodo (j)
1. Deuda Pública (1=A+B) A. Corto Plazo (A=a1+a2+a3) a1) Instituciones de Crédito a2) Títulos y Valores a3) Arrendamientos Financieros B. Largo Plazo (B=b1+b2+b3) b1) Instituciones de Crédito b2) Títulos y Valores b3) Arrendamientos Financieros 2. Otros Pasivos 3. Total de la Deuda Pública y Otros Pasivos (3=1+2) 4. Deuda Contingente ¹ (Informativo) A. Deuda Contingente 1 B. Deuda Contingente 2 C. Deuda Contingente XX 5. Valor de Instrumentos Bono Cupon Cero ² (Informativo) A. Instrumento Bono Cupon Cero 1 B. Instrumento Bono Cupon Cero 2 C. Instrumento Bono Cupon Cero XX							
6. Obligaciones a Corto Plazo (Informativo)							
A. Crédito 1 B. Crédito 2 C. Crédito XX							

¹ Se refiere a cualquier financiamiento sin fuente o garantía de pago definitiva que sea asumida por la Entidad solicitada o subsidiada por las Entidades Federativas con sus Municipios, organismos descentralizados y empresas de participación estatal mayoritaria y fideicomisos, locales o municipales, y por los Municipios con sus respectivos organismos descentralizados y empresas de participación municipal mayoritaria.

² Se refiere al valor del Bono Cupon Cero que respalda el pago de los intereses de los instrumentos emitidos al mismo (activo).

Obligaciones a Corto Plazo (k)	Monto Contratado (l)	Plazo Pactado (m)	Tasa de Interés (n)	Comisiones y Costos Relacionados (o)	Tasa Efectiva (p)
6. Obligaciones a Corto Plazo (Informativo) A. Crédito 1 B. Crédito 2 C. Crédito XX					

Reporte de Cartera Consolidada
 Informe Anual de Obligaciones Diferentes de Financiamiento - USF
 Del 1 de enero al 30 de septiembre de 2019
 (Miles)

Denominación de la Obligación Diferente de Financiamiento (a)	Fecha del contrato (b)	Fecha de inicio de operación del contrato (c)	Fecha de vencimiento (d)	Monto de la inversión pactado (e)	Plazo pactado (f)	Monto promedio mensual del pago de la contrapartida (g)	Monto promedio mensual del pago de honorarios pactado de inversión (h)	Monto pagado de la inversión al 30 de septiembre de 2019 (i)	Monto pagado de la inversión al 30 de septiembre de 2019 (j)	Saldo pendiente por pagar de la inversión al 30 de septiembre de 2019 (k = i - j)
A. Asociaciones Públicas (AP's) (Anexo-d) a) AP's 1 b) AP's 2 c) AP's 3 d) AP's XX										
B. Otros Instrumentos (B-shield) a) Otros Instrumentos 1 b) Otros Instrumentos 2 c) Otros Instrumentos 3 d) Otros Instrumentos XX										
C. Total de Obligaciones Diferentes de Financiamiento (C= a+b)										

No aplica

HOSPITAL DE LA NIÑEZ OAXAQUEÑA
Estado Analítico del Ejercicio del Presupuesto de Egresos Detallado - LDF
Clasificación por Objeto del Gasto (Capítulo y Concepto)
Del 1 de enero al 30 de septiembre de 2019
(PESOS)

Concepto	Egresos					Subejercicio
	Aprobado	Ampliaciones/ (Reducciones)	Modificado	Devengado	Pagado	
I. Gasto No Etiquetado (I=A+B+C+D+E+F+G+H+I)	30,570,842	6,334,029	36,904,871	26,724,916	15,495,802	10,179,955
A. Servicios Personales (A=a1+a2+a3+a4+a5+a6+a7)	0	0	0	0	0	0
a1) Remuneraciones al Personal de Carácter Permanente	0	0	0	0	0	0
a2) Remuneraciones al Personal de Carácter Transitorio	0	0	0	0	0	0
a3) Remuneraciones Adicionales y Especiales	0	0	0	0	0	0
a4) Seguridad Social	0	0	0	0	0	0
a5) Otras Prestaciones Sociales y Económicas	0	0	0	0	0	0
a6) Previsiones	0	0	0	0	0	0
a7) Pago de Estímulos a Servidores Públicos	0	0	0	0	0	0
B. Materiales y Suministros (B=b1+b2+b3+b4+b5+b6+b7+b8+b9)	0	0	0	0	0	0
b1) Materiales de Administración, Emisión de Documentos y Artículo	0	0	0	0	0	0
b2) Alimentos y Utensilios	0	0	0	0	0	0
b3) Materias Primas y Materiales de Producción y Comercialización	0	0	0	0	0	0
b4) Materiales y Artículos de Construcción y de Reparación	0	0	0	0	0	0
b5) Productos Químicos, Farmacéuticos y de Laboratorio	0	0	0	0	0	0
b6) Combustibles, Lubricantes y Aditivos	0	0	0	0	0	0
b7) Vestuario, Blancos, Prendas de Protección y Artículos Deportivos	0	0	0	0	0	0
b8) Materiales y Suministros Para Seguridad	0	0	0	0	0	0
b9) Herramientas, Refacciones y Accesorios Menores	0	0	0	0	0	0
C. Servicios Generales (C=c1+c2+c3+c4+c5+c6+c7+c8+c9)	0	0	0	0	0	0
c1) Servicios Básicos	0	0	0	0	0	0
c2) Servicios de Arrendamiento	0	0	0	0	0	0
c3) Servicios Profesionales, Científicos, Técnicos y Otros Servicios	0	0	0	0	0	0
c4) Servicios Financieros, Bancarios y Comerciales	0	0	0	0	0	0
c5) Servicios de Instalación, Reparación, Mantenimiento y Conservación	0	0	0	0	0	0
c6) Servicios de Comunicación Social y Publicidad	0	0	0	0	0	0
c7) Servicios de Traslado y Viáticos	0	0	0	0	0	0
c8) Servicios Oficiales	0	0	0	0	0	0
c9) Otros Servicios Generales	0	0	0	0	0	0
D. Transferencias, Asignaciones, Subsidios y Otras Ayudas (D=d1+d2+d3+d4+d5+d6)	30,570,842	6,334,029	36,904,871	26,724,916	15,495,802	10,179,955
d1) Transferencias Internas y Asignaciones al Sector Público	30,570,842	6,334,029	36,904,871	26,724,916	15,495,802	10,179,955
d2) Transferencias al Resto del Sector Público	0	0	0	0	0	0
d3) Subsidios y Subvenciones	0	0	0	0	0	0
d4) Ayudas Sociales	0	0	0	0	0	0
d5) Pensiones y Jubilaciones	0	0	0	0	0	0
d6) Transferencias a Fideicomisos, Mandatos y Otros Análogos	0	0	0	0	0	0
d7) Transferencias a la Seguridad Social	0	0	0	0	0	0
d8) Donativos	0	0	0	0	0	0
d9) Transferencias al Exterior	0	0	0	0	0	0
E. Bienes Muebles, Inmuebles e Intangibles (E=e1+e2+e3+e4+e5+e6+e7+e8+e9)	0	0	0	0	0	0
e1) Mobiliario y Equipo de Administración	0	0	0	0	0	0
e2) Mobiliario y Equipo Educativo y Recreativo	0	0	0	0	0	0
e3) Equipo e Instrumental Médico y de Laboratorio	0	0	0	0	0	0
e4) Vehículos y Equipo de Transporte	0	0	0	0	0	0
e5) Equipo de Defensa y Seguridad	0	0	0	0	0	0
e6) Maquinaria, Otros Equipos y Herramientas	0	0	0	0	0	0
e7) Activos Biológicos	0	0	0	0	0	0
e8) Bienes Inmuebles	0	0	0	0	0	0
e9) Activos Intangibles	0	0	0	0	0	0
F. Inversión Pública (F=f1+f2+f3)	0	0	0	0	0	0
f1) Obra Pública en Bienes de Dominio Público	0	0	0	0	0	0
f2) Obra Pública en Bienes Propios	0	0	0	0	0	0
f3) Proyectos Productivos y Acciones de Fomento	0	0	0	0	0	0
G. Inversiones Financieras y Otras Provisiones (G=g1+g2+g3+g4+g5+g6+g7)	0	0	0	0	0	0
g1) Inversiones Para el Fomento de Actividades Productivas	0	0	0	0	0	0
g2) Acciones y Participaciones de Capital	0	0	0	0	0	0
g3) Compra de Títulos y Valores	0	0	0	0	0	0
g4) Concesión de Préstamos	0	0	0	0	0	0
g5) Inversiones en Fideicomisos, Mandatos y Otros Análogos	0	0	0	0	0	0
Fideicomiso de Desastres Naturales (Informativo)	0	0	0	0	0	0
g6) Otras Inversiones Financieras	0	0	0	0	0	0
g7) Provisiones para Contingencias y Otras Erogaciones Especiales	0	0	0	0	0	0
H. Participaciones y Aportaciones (H=h1+h2+h3)	0	0	0	0	0	0
h1) Participaciones	0	0	0	0	0	0
h2) Aportaciones	0	0	0	0	0	0
h3) Convenios	0	0	0	0	0	0
I. Deuda Pública (I=i1+i2+i3+i4+i5+i6+i7)	0	0	0	0	0	0
i1) Amortización de la Deuda Pública	0	0	0	0	0	0
i2) Intereses de la Deuda Pública	0	0	0	0	0	0
i3) Comisiones de la Deuda Pública	0	0	0	0	0	0
i4) Gastos de la Deuda Pública	0	0	0	0	0	0
i5) Costo por Coberturas	0	0	0	0	0	0
i6) Apoyos Financieros	0	0	0	0	0	0
i7) Adeudos de Ejercicios Fiscales Anteriores (ADEFAS)	0	0	0	0	0	0

HOSPITAL DE LA NINEZ OAXAQUEÑA
Estado Analítico del Ejercicio del Presupuesto de Egresos Detallado - LDF
Clasificación por Objeto del Gasto (Capítulo y Concepto)
Del 1 de enero al 30 de septiembre de 2019
(PESOS)

Concepto	Egresos					Subejercicio
	Aprobado	Ampliaciones/ (Reducciones)	Modificado	Devengado	Pagado	
II. Gasto Etiquetado (II=A+B+C+D+E+F+G+H+I)	0	38,367,885	38,367,885	19,718,954	14,525,183	18,648,931
A. Servicios Personales (A=a1+a2+a3+a4+a5+a6+a7)	0	0	0	0	0	0
a1) Remuneraciones al Personal de Carácter Permanente	0	0	0	0	0	0
a2) Remuneraciones al Personal de Carácter Transitorio	0	0	0	0	0	0
a3) Remuneraciones Adicionales y Especiales	0	0	0	0	0	0
a4) Seguridad Social	0	0	0	0	0	0
a5) Otras Prestaciones Sociales y Económicas	0	0	0	0	0	0
a6) Previsiones	0	0	0	0	0	0
a7) Pago de Estímulos a Servidores Públicos	0	0	0	0	0	0
B. Materiales y Suministros (B=b1+b2+b3+b4+b5+b6+b7+b8+b9)	0	0	0	0	0	0
b1) Materiales de Administración, Emisión de Documentos y Artículo:	0	0	0	0	0	0
b2) Alimentos y Utensilios	0	0	0	0	0	0
b3) Materias Primas y Materiales de Producción y Comercialización	0	0	0	0	0	0
b4) Materiales y Artículos de Construcción y de Reparación	0	0	0	0	0	0
b5) Productos Químicos, Farmacéuticos y de Laboratorio	0	0	0	0	0	0
b6) Combustibles, Lubricantes y Aditivos	0	0	0	0	0	0
b7) Vestuario, Blancos, Prendas de Protección y Artículos Deportivos	0	0	0	0	0	0
b8) Materiales y Suministros Para Seguridad	0	0	0	0	0	0
b9) Herramientas, Refacciones y Accesorios Menores	0	0	0	0	0	0
C. Servicios Generales (C=c1+c2+c3+c4+c5+c6+c7+c8+c9)	0	0	0	0	0	0
c1) Servicios Básicos	0	0	0	0	0	0
c2) Servicios de Arrendamiento	0	0	0	0	0	0
c3) Servicios Profesionales, Científicos, Técnicos y Otros Servicios	0	0	0	0	0	0
c4) Servicios Financieros, Bancarios y Comerciales	0	0	0	0	0	0
c5) Servicios de Instalación, Reparación, Mantenimiento y Conservaci	0	0	0	0	0	0
c6) Servicios de Comunicación Social y Publicidad	0	0	0	0	0	0
c7) Servicios de Traslado y Viáticos	0	0	0	0	0	0
c8) Servicios Oficiales	0	0	0	0	0	0
c9) Otros Servicios Generales	0	0	0	0	0	0
D. Transferencias, Asignaciones, Subsidios y Otras Ayudas (D=d1+d2+d3+d4+d5+d6)	0	38,367,885	38,367,885	19,718,954	14,525,183	18,648,931
d1) Transferencias Internas y Asignaciones al Sector Público	0	38,367,885	38,367,885	19,718,954	14,525,183	18,648,931
d2) Transferencias al Resto del Sector Público	0	0	0	0	0	0
d3) Subsidios y Subvenciones	0	0	0	0	0	0
d4) Ayudas Sociales	0	0	0	0	0	0
d5) Pensiones y Jubilaciones	0	0	0	0	0	0
d6) Transferencias a Fideicomisos, Mandatos y Otros Análogos	0	0	0	0	0	0
d7) Transferencias a la Seguridad Social	0	0	0	0	0	0
d8) Donativos	0	0	0	0	0	0
d9) Transferencias al Exterior	0	0	0	0	0	0
E. Bienes Muebles, Inmuebles e Intangibles (E=e1+e2+e3+e4+e5+e6+e7+e8+e9)	0	0	0	0	0	0
e1) Mobiliario y Equipo de Administración	0	0	0	0	0	0
e2) Mobiliario y Equipo Educativo y Recreativo	0	0	0	0	0	0
e3) Equipo e Instrumental Médico y de Laboratorio	0	0	0	0	0	0
e4) Vehículos y Equipo de Transporte	0	0	0	0	0	0
e5) Equipo de Defensa y Seguridad	0	0	0	0	0	0
e6) Maquinaria, Otros Equipos y Herramientas	0	0	0	0	0	0
e7) Activos Biológicos	0	0	0	0	0	0
e8) Bienes Inmuebles	0	0	0	0	0	0
e9) Activos Intangibles	0	0	0	0	0	0
F. Inversión Pública (F=f1+f2+f3)	0	0	0	0	0	0
f1) Obra Pública en Bienes de Dominio Público	0	0	0	0	0	0
f2) Obra Pública en Bienes Propios	0	0	0	0	0	0
f3) Proyectos Productivos y Acciones de Fomento	0	0	0	0	0	0
G. Inversiones Financieras y Otras Provisiones (G=g1+g2+g3+g4+g5+g6+g7)	0	0	0	0	0	0
g1) Inversiones Para el Fomento de Actividades Productivas	0	0	0	0	0	0
g2) Acciones y Participaciones de Capital	0	0	0	0	0	0
g3) Compra de Títulos y Valores	0	0	0	0	0	0
g4) Concesión de Préstamos	0	0	0	0	0	0
g5) Inversiones en Fideicomisos, Mandatos y Otros Análogos	0	0	0	0	0	0
Fideicomiso de Desastres Naturales (Informativo)	0	0	0	0	0	0
g6) Otras Inversiones Financieras	0	0	0	0	0	0
g7) Provisiones para Contingencias y Otras Erogaciones Especiales	0	0	0	0	0	0
H. Participaciones y Aportaciones (H=h1+h2+h3)	0	0	0	0	0	0
h1) Participaciones	0	0	0	0	0	0
h2) Aportaciones	0	0	0	0	0	0
h3) Convenios	0	0	0	0	0	0
I. Deuda Pública (I=i1+i2+i3+i4+i5+i6+i7)	0	0	0	0	0	0
i1) Amortización de la Deuda Pública	0	0	0	0	0	0
i2) Intereses de la Deuda Pública	0	0	0	0	0	0
i3) Comisiones de la Deuda Pública	0	0	0	0	0	0
i4) Gastos de la Deuda Pública	0	0	0	0	0	0
i5) Costo por Coberturas	0	0	0	0	0	0
i6) Apoyos Financieros	0	0	0	0	0	0
i7) Adeudos de Ejercicios Fiscales Anteriores (ADEFAS)	0	0	0	0	0	0
	0	0	0	0	0	0
III. Total de Egresos (III = I + II)	30,570,842	44,701,914	75,272,756	46,443,870	30,020,985	28,828,886

HOSPITAL DE LA NIÑEZ OAXAQUEÑA
Estado Analítico del Ejercicio del Presupuesto de Egresos Detallado - LDF
Clasificación Administrativa
Del 1 de enero al 30 de septiembre de 2019
(PESOS)

Concepto	Egresos						
	Aprobado	Ampliaciones/ (Reducciones)	Modificado	Devengado	Pagado	Subejercicio	
I. Gasto No Etiquetado	30,570,842	6,334,029	36,904,871	26,724,916	15,495,802	10,179,955	
523. HOSPITAL DE LA NIÑEZ OAXAQUEÑA	30,570,842	6,334,029	36,904,871	26,724,916	15,495,802	10,179,955	
II. Gasto Etiquetado	0	38,367,885	38,367,885	19,718,954	14,525,183	18,648,931	
523. HOSPITAL DE LA NIÑEZ OAXAQUEÑA	0	38,367,885	38,367,885	19,718,954	14,525,183	18,648,931	
III. Total de Egresos (III = I + II)	30,570,842	44,701,914	75,272,756	46,443,870	30,020,985	28,828,886	

HOSPITAL DE LA NIÑEZ OAXAQUEÑA
Estado Analítico del Ejercicio del Presupuesto de Egresos Detallado - LDF
Clasificación Funcional (Finalidad y Función)
Del 1 de enero al 30 de septiembre de 2019
(PESOS)

Concepto	Egresos					Subejercicio
	Aprobado	Ampliaciones/ (Reducciones)	Modificado	Devengado	Pagado	
I. Gasto No Etiquetado (I=A+B+C+D)	30,570,842	6,334,029	36,904,871	26,724,916	15,495,802	10,179,955
A. Gobierno (A=a1+a2+a3+a4+a5+a6+a7+a8)	0	0	0	0	0	0
a1) Legislación	0	0	0	0	0	0
a2) Justicia	0	0	0	0	0	0
a3) Coordinación de la Política de Gobierno	0	0	0	0	0	0
a4) Relaciones Exteriores	0	0	0	0	0	0
a5) Asuntos Financieros y Hacendarios	0	0	0	0	0	0
a6) Seguridad Nacional	0	0	0	0	0	0
a7) Asuntos de Orden Público y de Seguridad Interior	0	0	0	0	0	0
a8) Otros Servicios Generales	0	0	0	0	0	0
B. Desarrollo Social (B=b1+b2+b3+b4+b5+b6+b7)	30,570,842	6,334,029	36,904,871	26,724,916	15,495,802	10,179,955
b1) Protección Ambiental	0	0	0	0	0	0
b2) Vivienda y Servicios a la Comunidad	0	0	0	0	0	0
b3) Salud	30,570,842	6,334,029	36,904,871	26,724,916	15,495,802	10,179,955
b4) Recreación, Cultura y Otras Manifestaciones Sociales	0	0	0	0	0	0
b5) Educación	0	0	0	0	0	0
b6) Protección Social	0	0	0	0	0	0
b7) Otros Asuntos Sociales	0	0	0	0	0	0
C. Desarrollo Económico (C=c1+c2+c3+c4+c5+c6+c7+c8+c9)	0	0	0	0	0	0
c1) Asuntos Económicos, Comerciales y Laborales en General	0	0	0	0	0	0
c2) Agropecuaria, Silvicultura, Pesca y Caza	0	0	0	0	0	0
c3) Combustibles y Energía	0	0	0	0	0	0
c4) Minería, Manufacturas y Construcción	0	0	0	0	0	0
c5) Transporte	0	0	0	0	0	0
c6) Comunicaciones	0	0	0	0	0	0
c7) Turismo	0	0	0	0	0	0
c8) Ciencia, Tecnología e Innovación	0	0	0	0	0	0
c9) Otras Industrias y Otros Asuntos Económicos	0	0	0	0	0	0
D. Otras No Clasificadas en Funciones Anteriores (D=d1+d2+d3+d4)	0	0	0	0	0	0
d1) Transacciones de la Deuda Pública / Costo Financiero de la Deuda	0	0	0	0	0	0
d2) Transferencias, Participaciones y Aportaciones Entre Diferentes Niveles y Ordenes de Gobierno	0	0	0	0	0	0
d3) Saneamiento del Sistema Financiero	0	0	0	0	0	0
d4) Adeudos de Ejercicios Fiscales Anteriores	0	0	0	0	0	0
II: Gasto Etiquetado (II=A+B+C+D)	0	38,367,885	38,367,885	19,718,954	14,525,183	18,648,931
A. Gobierno (A=a1+a2+a3+a4+a5+a6+a7+a8)	0	0	0	0	0	0
a1) Legislación	0	0	0	0	0	0
a2) Justicia	0	0	0	0	0	0
a3) Coordinación de la Política de Gobierno	0	0	0	0	0	0
a4) Relaciones Exteriores	0	0	0	0	0	0
a5) Asuntos Financieros y Hacendarios	0	0	0	0	0	0
a6) Seguridad Nacional	0	0	0	0	0	0
a7) Asuntos de Orden Público y de Seguridad Interior	0	0	0	0	0	0
a8) Otros Servicios Generales	0	0	0	0	0	0
B. Desarrollo Social (B=b1+b2+b3+b4+b5+b6+b7)	0	38,367,885	38,367,885	19,718,954	14,525,183	18,648,931
b1) Protección Ambiental	0	0	0	0	0	0
b2) Vivienda y Servicios a la Comunidad	0	0	0	0	0	0
b3) Salud	0	38,367,885	38,367,885	19,718,954	14,525,183	18,648,931
b4) Recreación, Cultura y Otras Manifestaciones Sociales	0	0	0	0	0	0
b5) Educación	0	0	0	0	0	0
b6) Protección Social	0	0	0	0	0	0
b7) Otros Asuntos Sociales	0	0	0	0	0	0
C. Desarrollo Económico (C=c1+c2+c3+c4+c5+c6+c7+c8+c9)	0	0	0	0	0	0
c1) Asuntos Económicos, Comerciales y Laborales en General	0	0	0	0	0	0
c2) Agropecuaria, Silvicultura, Pesca y Caza	0	0	0	0	0	0
c3) Combustibles y Energía	0	0	0	0	0	0
c4) Minería, Manufacturas y Construcción	0	0	0	0	0	0
c5) Transporte	0	0	0	0	0	0
c6) Comunicaciones	0	0	0	0	0	0
c7) Turismo	0	0	0	0	0	0
c8) Ciencia, Tecnología e Innovación	0	0	0	0	0	0
c9) Otras Industrias y Otros Asuntos Económicos	0	0	0	0	0	0
D. Otras No Clasificadas en Funciones Anteriores (D=d1+d2+d3+d4)	0	0	0	0	0	0
d1) Transacciones de la Deuda Pública / Costo Financiero de la Deuda	0	0	0	0	0	0
d2) Transferencias, Participaciones y Aportaciones Entre Diferentes Niveles y Ordenes de Gobierno	0	0	0	0	0	0
d3) Saneamiento del Sistema Financiero	0	0	0	0	0	0
d4) Adeudos de Ejercicios Fiscales Anteriores	0	0	0	0	0	0
III. Total de Egresos (III = I + II)	30,570,842	44,701,914	75,272,756	46,443,870	30,020,985	28,828,886

HOSPITAL DE LA NIÑEZ OAXAQUEÑA
Estado Analítico del Ejercicio del Presupuesto de Egresos Detallado - LDF
Clasificación de Servicios Personales por Categoría
Del 1 de enero al 30 de septiembre de 2019
(PESOS)

Concepto	Egresos						Subejercicio
	Aprobado	Ampliaciones/ (Reducciones)	Modificado	Devengado	Pagado		
I. Gasto No Etiquetado (=A+B+C+D+E+F)	4,759,531	-48,734	4,710,797	3,898,738	3,684,114	812,059	
A. Personal Administrativo	4,759,531	-48,734	4,710,797	3,898,738	3,684,114	812,059	
B. Magisterio	0	0	0	0	0	0	
C. Servicios de Salud (C=c1+c2)	0	0	0	0	0	0	
c1) Personal Administrativo	0	0	0	0	0	0	
c2) Personal Médico, paramédico y afín	0	0	0	0	0	0	
D. Seguridad Pública	0	0	0	0	0	0	
E. Gastos asociados a la implementación de nuevas leyes federales o reformas a las mismas (E=e1+e2)	0	0	0	0	0	0	
e1) Nombre del Programa o Ley 1	0	0	0	0	0	0	
e2) Nombre del Programa o Ley 2	0	0	0	0	0	0	
F. Sentencias laborales definitivas	0	0	0	0	0	0	
II. Gasto Etiquetado (=A+B+C+D+E+F)	0	0	0	0	0	0	
A. Personal Administrativo	0	0	0	0	0	0	
B. Magisterio	0	0	0	0	0	0	
C. Servicios de Salud (C=c1+c2)	0	0	0	0	0	0	
c1) Personal Administrativo	0	0	0	0	0	0	
c2) Personal Médico, paramédico y afín	0	0	0	0	0	0	
D. Seguridad Pública	0	0	0	0	0	0	
E. Gastos asociados a la implementación de nuevas leyes federales o reformas a las mismas (E=e1+e2)	0	0	0	0	0	0	
e1) Nombre del Programa o Ley 1	0	0	0	0	0	0	
e2) Nombre del Programa o Ley 2	0	0	0	0	0	0	
F. Sentencias laborales definitivas	0	0	0	0	0	0	
III. Total de Gasto en Servicios Personales (III = I + II)	4,759,531	-48,734	4,710,797	3,898,738	3,684,114	812,059	

HOSPITAL DE LA NIÑEZ OAXAQUEÑA Informe sobre Estudios Actuariales - LDF					
	Pensiones y jubilaciones	Salud	Riesgos de trabajo	Invalidez y vida	Otras prestaciones sociales
<p>Tipo de Sistema Prestación laboral o Fondo general para trabajadores del estado o municipio Beneficio definido, Contribución definida o Mixto</p> <p>Población afiliada Activos Edad máxima Edad mínima Edad promedio Pensionados y Jubilados Edad máxima Edad mínima Edad promedio Beneficiarios Promedio de años de servicio (trabajadores activos) Aportación individual al plan de pensión como % del salario Aportación del ente público al plan de pensión como % del salario Crecimiento esperado de los pensionados y jubilados (como %) Crecimiento esperado de los activos (como %) Edad de Jubilación o Pensión Esperanza de vida</p> <p>Ingresos del Fondo Ingresos Anuales al Fondo de Pensiones</p> <p>Nómina anual Activos Pensionados y Jubilados Beneficiarios de Pensionados y Jubilados</p> <p>Monto mensual por pensión Máximo Mínimo Promedio</p> <p>Monto de la reserva</p> <p>Valor presente de las obligaciones Pensiones y Jubilaciones en curso de pago Generación actual Generaciones futuras</p> <p>Valor presente de las contribuciones asociadas a los años futuros de cotización X% Generación actual Generaciones futuras</p> <p>Valor presente de aportaciones Generación actual Generaciones futuras Otros Ingresos</p> <p>Déficit/superávit actuarial Generación actual Generaciones futuras</p> <p>Periodo de suficiencia Año de descapitalización Tasa de rendimiento</p> <p>Estudio actuarial Año de elaboración del estudio actuarial Empresa que elaboró el estudio actuarial</p>					