



GOBIERNO DEL ESTADO
DE OAXACA



Gobierno del Estado

HNO
Hospital de la Niñez
Oaxaqueña

UR 523. HOSPITAL DE LA NIÑEZ OAXAQUEÑA RESULTADOS GENERALES

El Hospital de la Niñez Oaxaqueña otorga atención médica de alta especialidad pediátrica para la atención de la población oaxaqueña menor a 18 años. Los principales servicios que se otorgan corresponden a la consulta externa, misma que deriva en la atención de 17 especialidades pediátricas y 9 quirúrgicas:

- **Especialidades pediátricas:**
 1. Cardiología pediátrica.
 2. Endocrinología pediátrica.
 3. Epidemiología.
 4. Gastroenterología.
 5. Genética clínica.
 6. Hematología pediátrica.
 7. Infectología.
 8. Neonatología.
 9. Nefrología.
 10. Neumología.
 11. Oftalmología
 12. Oncología pediátrica.
 13. Pediatría clínica.
 14. Radiología Médica.
 15. Reumatología.
 16. Terapia Intensiva Neonatal.
 17. Terapia intensiva pediátrica.
- **Especialidades quirúrgicas:**
 1. Anestesiología.
 2. Cirugía cardiovascular
 3. Cirugía pediátrica.
 4. Cirugía maxilofacial.
 5. Cirugía plástica y reconstructiva.
 6. Cirugía oncológica.
 7. Otorrinolaringología
 8. Traumatología y ortopedia.
 9. Urología pediátrica.

Durante el periodo comprendido del 1 de enero al 31 de marzo de 2021, se obtuvieron los siguientes resultados con relación a los servicios otorgados:

- Número de estudios de gabinete realizados: 1,900.
- Número de estudios de laboratorio realizados: 37,500.
- Número de quimioterapias administradas: 900.
- Número de cirugías y otros procedimientos otorgados (servicios de cirugía): 300.
- Número de cirugías y otros procedimientos otorgados (procedimientos quirúrgicos): 200.
- Número de consultas externas especializadas otorgadas: 2,500.
- Número de urgencias atendidas: 550.
- Número de egresos hospitalarios otorgados: 500.
- Número de estudios de laboratorio otorgados (atención a donadores de sangre): 500.
- Número de egresos hospitalarios otorgados (atención médica especializada por la emergencia sanitaria para neonatos y menores de 18 años de edad positivos en SARS-COV2 durante el periodo marzo a abril 2021): 30.

Gobierno del Estado de Oaxaca
UR: 523 - HOSPITAL DE LA NIÑEZ OAXAQUEÑA
Estado de Situación Financiera
Del 1° de enero al 31 de marzo de 2021 y 2020
(Pesos)



CONCEPTO	EJERCICIO FISCAL 2021	EJERCICIO FISCAL 2020	CONCEPTO	EJERCICIO FISCAL 2021	EJERCICIO FISCAL 2020
ACTIVO			PASIVO		
ACTIVO CIRCULANTE			PASIVO CIRCULANTE		
EFFECTIVO Y EQUIVALENTES	8 928,285	8 673,685	CUENTAS POR PAGAR A LARGO PLAZO	66,152,478	61,233,753
DERECHOS A RECIBIR EFFECTIVO O EQUIVALENTES	75,943,677	72,322,047	Total de PASIVO CIRCULANTE	66,152,478	61,233,753
DERECHOS A RECIBIR BIENES O SERVICIOS	0	1,839,176	PASIVO NO CIRCULANTE		
Total de ACTIVO CIRCULANTE	84,871,962	82,834,908	CUENTAS POR PAGAR A LARGO PLAZO	0	124,605
ACTIVO NO CIRCULANTE			PASIVOS DIFERIDOS A LARGO PLAZO	124,605	0
BIENES INMUEBLES, INFRAESTRUCTURA Y CONSTRUCCIONES	43,776,208	43,776,208	Total de PASIVO NO CIRCULANTE	124,605	124,605
EN PROCESO			TOTAL PASIVO	66,277,083	61,358,358
BIENES MUEBLES	37,296,863	36,987,458	HACIENDA PÚBLICA/PATRIMONIO		
DEPRECIACIÓN, DETERIORO Y ARMORTIZACIÓN ACUMULADA	-15,834,987	-10,195,540	HACIENDA PÚBLICA/PATRIMONIO CONTRIBUIDO		
DE BIENES			DONACIONES DE CAPITAL	329,063	320,564
Total de ACTIVO NO CIRCULANTE	65,238,084	70,568,126	ACTUALIZACIÓN DE LA HACIENDA PÚBLICA/ PATRIMONIO	-9,013,982	-9,013,982
			Total de HACIENDA PÚBLICA/PATRIMONIO CONTRIBUIDO	-8,684,920	-8,693,419
			HACIENDA PÚBLICA/PATRIMONIO GENERADO		
			RESULTADOS DE EJERCICIO (AHORRO/ DESAHORRO)	0	22,879,209
			RESULTADOS DE EJERCICIOS ANTERIORES	95,029,789	80,370,792
			REVALUOS	-2,511,907	-2,511,907
			Total de HACIENDA PÚBLICA/PATRIMONIO GENERADO	92,517,883	77,858,885
			TOTAL HACIENDA	83,832,963	69,165,467
			Total de Pasivo y Patrimonio/Hacienda Publica	150,110,046	153,403,034
TOTAL DE ACTIVOS	150,110,046	153,403,034			



JEFE DEL DEPTO. DE RECURSOS FINANCIEROS Y MATERIALES

L.C.P. MARCELA ANGEL ALONSO

SUBDIRECTOR ADMINISTRATIVO

L.C.P. ADALBERTO MEDINA CASAS

DIRECTOR GENERAL

DR. ROBERTO SALVADOR LUNA CRUZ

Lugar y fecha de generación: Reyes, Mariano, Oaxaca, a 16 de ABRIL de 2022

Responsabilidad del emisor.




CONCEPTO	EJERCICIO FISCAL 2021	EJERCICIO FISCAL 2020	CONCEPTO	EJERCICIO FISCAL 2021	EJERCICIO FISCAL 2020
INGRESOS Y OTROS BENEFICIOS			CASTOS Y OTRAS PERDIDAS		
PARTICIPACIONES, APORTACIONES, CONVENIOS, INCENTIVOS DERIVADOS DE LA COLABORACION FISCAL, FONDOS DISTINGUIDOS, TRANSFERENCIAS, ASIGNACIONES, SUBSIDIOS Y SUBVENCIÓNES, Y PENSIONES Y JUBILACIONES	14,368,254	31,213,673	TRANSFERENCIAS, ASIGNACIONES, SUBSIDIOS Y OTRAS AYUDAS	14,368,254	8,334,464
TOTAL DE INGRESOS Y OTROS BENEFICIOS	14,368,254	31,213,673	TRANSFERENCIAS INTERNAS Y ASIGNACIONES AL SECTOR PUBLICO	14,368,254	8,334,464
			TOTAL DE CASTOS Y OTRAS PERDIDAS	14,368,254	8,334,464
			AHORRO NETO DEL EJERCICIO	0	22,879,209

JEFE DEL DEPTO. DE RECURSOS FINANCIEROS Y MATERIALES

L.C.P. MARCELA ANCEL ALONSO

Lugar y fecha de generación: Reyes Manterón, Oaxaca, a 16 de marzo de 2022

2016-2022



HOSPITAL DE LA NINEZ OAXAQUEÑA


DR. ROBERTO SALVADOR LUNA CRUZ

DIRECTOR GENERAL

L.C.P. ADALBERTO MEDINA CASAS

SUBDIRECTOR ADMINISTRATIVO

Concepto	Hacienda Pública/ Patrimonio			Ajustes por Cambios de Valor	Total
	Contribuido	Generado	Del Ejercicio		
Patrimonio Neto Inicial Ajustado del Ejercicio	-8,693,419	0	0	0	-8,693,419
ACTUALIZACIONES DEL PATRIMONIO	-9,013,982	0	0	0	-9,013,982
DONACIONES DE CAPITAL	320,564	0	0	0	320,564
Variaciones de la Hacienda Pública / Patrimonio Neto del Ejercicio	0	0	86,975,081	0	86,975,081
REVALUOS	0	0	-2,511,907	0	-2,511,907
RESULTADOS DE EJERCICIOS ANTERIORES	0	0	99,689,607	0	99,689,607
RESULTADOS DEL EJERCICIO (AHORRO/ DESAHORRO)	0	0	-10,202,619	0	-10,202,619
Hacienda Pública / Patrimonio Neto Final del Ejercicio 2020	-8,693,419	0	86,975,081	0	78,281,662
Cambios en la Hacienda Pública / Patrimonio Neto del Ejercicio 2021	-8,684,920	0	0	0	-8,684,920
ACTUALIZACIONES DEL PATRIMONIO	-9,013,982	0	0	0	-9,013,982
DONACIONES DE CAPITAL	329,063	0	0	0	329,063
Variaciones de la Hacienda Pública / Patrimonio Neto del Ejercicio	0	0	92,497,680	0	92,497,680
REVALUOS	0	0	-2,511,907	0	-2,511,907
RESULTADOS DE EJERCICIOS ANTERIORES	0	0	80,445,443	0	80,445,443
RESULTADOS DEL EJERCICIO (AHORRO/ DESAHORRO)	0	0	14,564,144	0	14,564,144
Saldo Neto en la Hacienda Pública / Patrimonio 2021	-8,684,920	0	92,497,680	0	83,812,761



Lugar y fecha de generación: Reyes, Mateo, Oaxaca, a 16 de ABRIL de 2021

LCP. MARCELA ANGELO ALONSO

LCP. ADALBERTO MEDINA CASAS

2021-03-2022
 HOSPITAL DIRECTOR GENERAL
 DE LA NIÑEZ OAXAQUEÑA
 DR. ROBERTO SALVADOR TUNA CRUZ

Cuenta de la Hacienda Pública Estatal 2021

Gobierno del Estado de Oaxaca

UR: 523 - HOSPITAL DE LA NIÑEZ OAXAQUEÑA

Estado de Cambios en la Situación Financiera

Del 1° de enero al 31 de marzo de 2021 y 2020

(Pesos)



Gobierno del Estado

CONCEPTO	ORIGEN	APLICACIÓN	CONCEPTO	ORIGEN	APLICACIÓN
ACTIVO	7,478,623	4,185,635	PASIVO	5,043,330	124,605
ACTIVO CIRCULANTE	1,839,176	3,876,230	PASIVO CIRCULANTE	4,918,725	0
EFFECTIVO Y EQUIVALENTES	0	254,600	CUENTAS POR PAGAR A CORTO PLAZO	4,918,725	0
DERECHOS A RECIBIR EFFECTIVO O EQUIVALENTES	0	3,621,630	PASIVO NO CIRCULANTE	124,605	124,605
DERECHOS A RECIBIR BIENES O SERVICIOS	1,839,176	0	CUENTAS POR PAGAR A LARGO PLAZO	0	124,605
ACTIVO NO CIRCULANTE	5,639,447	309,405	PASIVOS DIFERIDOS A LARGO PLAZO	124,605	0
BIENES INMUEBLES, INFRAESTRUCTURA Y CONSTRUCCIONES EN PROCESO	0	0	HACIENDA PÚBLICA/PATRIMONIO	14,667,496	0
BIENES MUEBLES	0	309,405	HACIENDA PÚBLICA/PATRIMONIO CONTRIBUIDO	8,499	0
DEPRECIACIÓN, DETERIORO Y ARMORTIZACIÓN ACUMULADA DE BIENES	5,639,447	0	DONACIONES DE CAPITAL	8,499	0
			ACTUALIZACIÓN DE LA HACIENDA PÚBLICA/ PATRIMONIO	0	0
			HACIENDA PÚBLICA/PATRIMONIO GENERADO	14,658,997	0
			RESULTADOS DE EJERCICIO (AHORRO/ DESAHORRO)	0	0
			RESULTADOS DE EJERCICIOS ANTERIORES	14,658,997	0
			REVALUOS	0	0
			RESULTADOS DEL EJERCICIO (AHORRO/ DESAHORRO)	0	16,845,418
			TOTALES	19,710,826	16,970,024

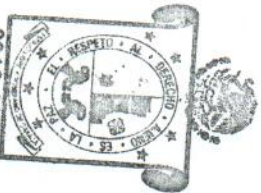
JEFE DEL DEPTO. DE RECURSOS FINANCIEROS Y MATERIALES

LCP MARCELA ANGEL ALONSO

Lugar y fecha de generación. Reyes, Marteen, Oaxaca, a 16 de Abril de 2022

Subdirector Administrativo

LCP ADALBERTO MEDINA CASAS



DE LA NIÑEZ OAXAQUEÑA

DIRECTOR GENERAL

DR. ROBERTO SALVADOR LUNA CRUZ



GOBIERNO DEL ESTADO
DE OAXACA

Estado de Flujos de Efectivo




HNO
Hospital de la Niñez
Oaxaqueña

HOSPITAL DE LA NIÑEZ OAXAQUEÑA		
DEL 1 de enero al 31 de marzo 2021 y 2020		
Concepto	2021	2020
Flujos de Efectivo de las Actividades de Operación		
Origen		
Impuestos	14,682,675	108,940,557
Cuotas y Aportaciones de Seguridad Social	0	0
Contribuciones de Mejoras	0	0
Derechos	0	0
Productos	0	0
Aprovechamientos	0	0
Ingresos por Venta de Bienes y Prestación de Servicios	0	0
Participaciones, Aportaciones, Convenios, Incentivos Derivados de la Colaboración Fiscal y Fondos Distintos de Aportaciones	0	0
Transferencias, Asignaciones, Subsidios y Subvenciones, y Pensiones y Jubilaciones	0	0
Otros Orígenes de Operación	14,368,254	99,059,993
	314,420	9,880,564
Aplicación		
Servicios Personales	19,163,784	84,709,983
Materiales y Suministros	0	0
Servicios Generales	0	0
Transferencias Internas y Asignaciones al Sector Público	0	0
Transferencias al resto del Sector Público	14,368,254	78,308,739
Subsidios y Subvenciones	0	0
Ayudas Sociales	0	0
Pensiones y Jubilaciones	0	0
Transferencias a Fideicomisos, Mandatos y Contratos Análogos	0	0
Transferencias a la Seguridad Social	0	0
Donativos	0	0
Transferencias al Exterior	0	0
Participaciones	0	0
Aportaciones	0	0
Convenios	0	0
Otras Aplicaciones de Operación	0	0
Flujos Netos de Efectivo por Actividades de Operación	4,795,529	6,401,244
	-4,481,109	24,230,574
Flujos de Efectivo de las Actividades de Inversión		
Origen		
Bienes Inmuebles, Infraestructura y Construcciones en Proceso	0	0
Bienes Muebles	0	0
Otros Orígenes de Inversión	0	0
Aplicación		
Bienes Inmuebles, Infraestructura y Construcciones en Proceso	9,860	20,751,226
Bienes Muebles	0	20,000,000
Otras Aplicaciones de Inversión	9,860	751,226
	0	0
Flujos Netos de Efectivo por Actividades de Inversión	-9,860	-20,751,226
Flujo de Efectivo de las Actividades de Financiamiento		
Origen		
Endeudamiento Neto	0	0
Interno	0	0
Externo	0	0
Otros Orígenes de Financiamiento	0	0
Aplicación		
Servicios de la Deuda	0	0
Interno	0	0
Externo	0	0
Otras Aplicaciones de Financiamiento	0	0
Flujos Netos de Efectivo por Actividades de Financiamiento	0	0
	0	0
Incremento/Disminución Neta en el Efectivo y Equivalentes al Efectivo	-4,490,969	3,479,347
Efectivo y Equivalentes al Efectivo al Inicio del Ejercicio	13,419,253	9,939,906
Efectivo y Equivalentes al Efectivo al Final del Ejercicio	8,928,284	13,419,253

Bajo protesta de decir verdad declaramos que los Estados Financieros y sus Notas son razonablemente correctos y responsabilidad del emisor.

L.C.P. ADALBERTO MEDINA CASAS

SUBDIRECTOR ADMINISTRATIVO



DR. ROBERTO SALVADOR LUNA CRUZ

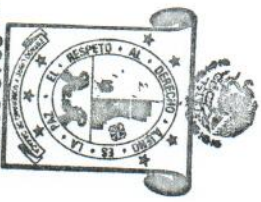
DIRECTOR GENERAL

"Primer Informe Trimestral Enero - Marzo del Ejercicio 2021"

Cuenta de la Hacienda Pública Estatal 2021
 Gobierno del Estado de Oaxaca
 UR: 523 - HOSPITAL DE LA NIÑEZ OAXAQUEÑA
 Estado Analítico del Activo
 Del 1° de enero al 31 de marzo de 2021
 (Pesos)



DESCRIPCION	SALDO INICIAL	PERIODO		SALDO FINAL	FLUJO
		CARGOS	ABONOS		
ACTIVO					
ACTIVO CIRCULANTE	84,567,402	16,668,751	16,364,190	84,871,962	304,560
EFFECTIVO Y EQUIVALENTES	13,419,254	9,407,441	13,898,410	8,928,285	-4,490,969
DERECHOS A RECIBIR EFFECTIVO O EQUIVALENTES	71,148,148	7,261,310	2,465,781	75,943,677	4,795,529
ACTIVO NO CIRCULANTE	65,208,021	30,062	---	65,238,084	30,062
BIENES INMUEBLES, INFRAESTRUCTURA Y CONSTRUCCIONES EN PROCESO	43,776,208	---	---	43,776,208	---
BIENES MUEBLES	37,266,801	30,062	---	37,296,863	---
DEPRECIACION, DETERIORO Y ARMORTIZACION ACUMULADA DE BIENES	-15,834,987	---	---	-15,834,987	30,062
TOTAL ACTIVO	149,775,423	16,698,813	16,364,190	150,110,046	394,623



JEFE DEL DEPTO. DE RECURSOS FINANCIEROS Y MATERIALES

L.C.P. MARCELA ANGEL ALONSO

Lugar y fecha de generación: Reyes, Oaxaca, a 16 de ABRIL de 2022

L.C.P. ADARBERTO MEDINA CASAS

DIRECTOR GENERAL

DR. ROBERTO SALVADOR LUNA CRUZ

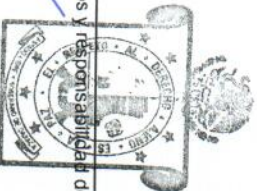
Cuenta de la Hacienda Pública Estatal 2020
 Gobierno del Estado de Oaxaca
 UR: 523 HOSPITAL DE LA NIÑEZ OAXAQUEÑA
 UE: 001 HOSPITAL DE LA NIÑEZ OAXAQUEÑA
 Estado Analítico de la Deuda y Otros Pasivos
 Del 1 de enero al 31 de marzo de 2021
 (Pesos)



HNO
 Hospital de la Niñez
 Oaxaqueña

Denominación de las Deudas	Moneda de Contratación	Institución o País Acreedor	Saldo Inicial del Periodo	Saldo Final del Periodo
DEUDA PÚBLICA				
Corto Plazo				
Deuda Interna			0	0
Instituciones de Crédito			0	0
Títulos y Valores			0	0
Arrendamientos Financieros			0	0
Deuda Externa			0	0
Organismos Financieros Internacionales			0	0
Deuda Bilateral			0	0
Títulos y Valores			0	0
Arrendamientos Financieros			0	0
Subtotal a Corto Plazo			0	0
Largo Plazo				
Deuda Interna			0	0
Instituciones de Crédito			0	0
Títulos y Valores			0	0
Arrendamientos Financieros			0	0
Deuda Externa			0	0
Organismos Financieros Internacionales			0	0
Deuda Bilateral			0	0
Títulos y Valores			0	0
Arrendamientos Financieros			0	0
Subtotal a Largo Plazo			0	0
Otros Pasivos			65,962,663	66,277,083
Total de Deuda y Otros Pasivos			65,962,663	66,277,083

Bajo protesta de decir verdad declaramos que los Estados Financieros y sus Notas son razonablemente correctos y responsabilidad del emisor



2016-2022

JEFE DEL DEPTO. DE RECURSOS FINANCIEROS Y MATERIALES
 L.C.P. MARCELA ANGEL ALONSO

SUBDIRECTOR ADMINISTRATIVO HOSPITAL DE LA NIÑEZ OAXAQUEÑA
 L.C.P. ADALBERTO MEDINA CASAS

DIRECTOR GENERAL
 DR. ROBERTO SALVADOR LUNA CRUZ



GOBIERNO DEL ESTADO
DE OAXACA



INFORMES SOBRE PASIVOS CONTINGENTES

NO APLICA



GOBIERNO DEL ESTADO
DE OAXACA



HNO
Hospital de la Niñez
Oaxaqueña

NOTAS A LOS ESTADOS FINANCIEROS

DEL 01 DE ENERO AL 31 MARZO DEL 2021
(PESOS)

Remito informe relacionado con la Información Financiera del Hospital de la Niñez Oaxaqueña del periodo de 01 de Enero al 31 de Marzo del 2021.

NOTAS A DESGLOSE

I) NOTAS AL ESTADO DE SITUACION FINANCIERA.

El Estado de Situación Financiera tiene como propósito mostrar información relativa a los recursos y obligaciones de la Entidad.

ACTIVO

CUENTAS	EJERCICIO 2021	EJERCICIO 2020
ACTIVO CIRCULANTE		
Efectivo y Equivalentes	8,928,285	8,673,685
Derechos a recibir efectivo o Equivalentes	75,943,677	72,322,047
Derechos a recibir bienes o servicios	0	1,839,176
Total de Activo Circulante	84,871,962	82,834,908
Bienes Inmuebles, Infraestructura y construcciones en proceso	43,776,208	43,776,208
Bienes Muebles	37,296,863	36,987,458
Depreciación, deterioro y amortización acumulada de bienes e intangibles.	-15,834,987	-10,195,540
Total de Activo No Circulante	65,238,084	70,568,126
TOTAL DE ACTIVOS	\$ 150,110,046	\$ 153,403,034



GOBIERNO DEL ESTADO
DE OAXACA



HNO
Hospital de la Niñez
Oaxaqueña

ACTIVO CIRCULANTE

Efectivo y Equivalentes

El rubro de efectivo y equivalentes al 31 de Marzo del ejercicio fiscal 2021, representa los recursos disponibles de la Entidad, para solventar los gastos durante el ejercicio en el rubro de Gastos de Operación para el buen funcionamiento de las actividades del Hospital de la Niñez Oaxaqueña, saldo que se refleja en las siguientes cuentas:

CONCEPTO	EJERCICIO 2021	EJERCICIO 2020
Fondos fijos de caja	20,728	20,728
Bancos	8,896,056	8,652,957
TOTAL	\$ 8,928,285	\$ 8,673,685

Derechos a recibir Efectivo o Equivalentes

En el rubro de Derechos a recibir Efectivo y Equivalentes (Otros deudores diversos por cobrar a Corto Plazo) el saldo que se expresa en el Estado de Situación Financiera al 31 de Marzo del 2021, corresponde a las provisiones por retenciones de nómina del tercer cuarto del 2020, entre otras, integrándose de la siguiente forma:

CONCEPTO	EJERCICIO 2021	EJERCICIO 2020
Gastos a comprobar	4,588,929	4,588,929
Subsidio al empleo	1,050	1,059
Provisiones a terceros	17,919,462	18,056,383
Otros deudores	53,428,737	48,411,527
Préstamos directos	5,499	5,499
TOTAL	\$ 75,943,677	\$ 72,322,047

Subsidio al empleo, Impuestos Sobre Sueldos y Salarios (ISSS) contribuciones: IMSS; Seguro de Vida, personal administrativo, base confianza; seguro de vida MMS; IMSS, Cesantía y Vejez; y Crédito INFONAVIT.



GOBIERNO DEL ESTADO
DE OAXACA



ACTIVO NO CIRCULANTE

Está constituido por el conjunto de valores y derechos de realización o disponibilidad con un periodo de tiempo superior a un año.

Bienes Inmuebles

El rubro de Bienes Inmuebles al 31 de Marzo del 2021 del Hospital de la Niñez Oaxaqueña, está integrado de la siguiente forma:

CONCEPTO	EJERCICIO 2021	EJERCICIO 2020
Terreno	26,848,180	26,848,180
Edificios No Habitacionales	16,928,028	16,928,028
Edificación no Habitacional, en proceso	0	0
TOTAL	\$ 43,776,208	\$ 43,776,208

Bienes Muebles

Representa el valor total de los bienes muebles al 31 de Marzo del 2021 del Hospital de la Niñez Oaxaqueña, y está integrado de la siguiente forma:

CUENTAS	EJERCICIO 2021	EJERCICIO 2020
Muebles de Oficina y Estantería	408,327	363,181
Equipo de Cómputo y Tecnologías de la Información	1,566,307	1,857,313
Equipos y Aparatos Audiovisuales	130,956	163,286
Equipo Médico y de Laboratorio	22,259,128	21,584,996
Instrumental Médico y de Laboratorio	6,653,535	6,737,153
Automóviles y Camiones y equipos de trans	2,285,940	2,285,940
Maquinaria y Equipo Industrial	258,860	191,580
Equipo de Comunicación y de Telecomunicación	81,362	81,362
Herramientas y máquinas-herramienta	3,301,727	3,301,727
Otros Equipos	350,721	367,673
TOTAL	\$ 37,296,863	\$ 36,987,458

Se visualiza un incremento en los bienes muebles por un monto de \$ 309,405.00 (Trescientos nueve mil cuatrocientos cinco pesos 00/100 M.N.) derivado de alta y bajas de activos.



GOBIERNO DEL ESTADO
DE OAXACA

DEPRECIACION ACUMULADA DE BIENES MUEBLES



HNO
Hospital de la Niñez
Oaxaqueña

Representa al 31 de marzo de 2021 el valor de la depreciación de bienes muebles de los años 2018, 2019 y 2020, por \$ -15, 834,987 (quince millones ochocientos treinta y cuatro mil novecientos ochenta y siete Pesos 00/100 M.N.) y está integrado de la siguiente manera:

DESCRIPCION	ENERO-MARZO 2021	ENERO-MARZO 2020
Depreciación acumulada de bienes muebles	-15,834,987	-10,195,540
TOTAL	-15,834,987	-10,195,540



GOBIERNO DEL ESTADO
DE OAXACA



Gobierno del Estado

HNO
Hospital de la Niñez
Oaxaqueña

El saldo del rubro de Activo No Circulante es de \$ 65, 238,084 (sesenta y cinco millones doscientos treinta y ocho mil ochenta y cuatro pesos 00/100 M.N.) al 31 de Marzo del 2021.

PASIVO

El saldo de este rubro al 31 de Diciembre Marzo de 2021, asciende a la cantidad de \$ 66,277,083 (sesenta y seis millones doscientos setenta y siete mil ochenta y tres Pesos 00/100 M.N.), que corresponden a los compromisos de pagos adquiridos durante el Ejercicio Fiscal 2016 y 2018 con varios proveedores y prestadores de servicios por las adquisiciones de bienes y contratación de servicios por pagar a corto plazo, también este rubro se contemplan los montos de las provisiones de nóminas (retenciones de los trabajadores) correspondiente al mes de marzo del 2021, detallándose de la siguiente forma:

PASIVO CIRCULANTE

El Pasivo Circulante al 31 de Marzo del 2021 del Hospital de la Niñez Oaxaqueña se encuentra integrado de la siguiente forma:

CUENTAS	EJERCICIO 2021	EJERCICIO 2020
Deudas por adquisición de bienes y contratación de servicios por pagar a corto plazo	39,188	39,188
Contratista por obras en bienes de dominio público por pagar a corto plazo	0	0
Transferencias internas y asignaciones al sector publico	36,261,548	33,414,517
Retenciones de impuestos por pagar corto plazo	785,526	966,733
Retenciones del sistema de seguridad social por pagar a corto plazo	80,651	77,680
Otras retenciones y contribuciones por pagar a corto plazo	10,328,344	10,308,884
Ministraciones de fondos por pagar a corto plazo	0	0
Otras cuentas por pagar a corto plazo	18,657,221	16,426,751
TOTAL	\$ 66,152,478	\$ 61,233,753



GOBIERNO DEL ESTADO
DE OAXACA



HNO
Hospital de la Niñez
Oaxaqueña

PASIVO NO CIRCULANTE

El Pasivo No Circulante al 31 de marzo del 2021 del Hospital de la Niñez Oaxaqueña está integrado de la siguiente forma:

CUENTAS	EJERCICIO 2021	EJERCICIO 2020
Deudas por adquisición de bienes y contratación de servicios por pagar a largo plazo	124.605	124,605
TOTAL	\$ 124,605	\$ 124,605

HACIENDA PÚBLICA/PATRIMONIO

CUENTAS	EJERCICIO 2021	EJERCICIO 2020
HACIENDA PÚBLICA/PATRIMONIO GENERADO		
Resultados de Ejercicio (ahorro/Desahorro)	0	0
Revalúos	-2,511,907	-2,511,907
Resultado de ejercicios Anteriores	95,029,789	80,370,792
Total, de Hacienda Pública/Patrimonio Generado	\$ 92,517,883	\$ 77,858,885

La cuenta de Hacienda Pública/Patrimonio, refleja un saldo al 31 de Marzo del 2021, la cantidad de \$92,517,883 (Noventa y Dos Millones Quinientos Diecisiete mil Ochocientos Ochenta y Tres pesos 00/100 M.N.) que representa la acumulación de resultados de Ejercicios Anteriores.

Resultado del Ejercicio (ahorro/Desahorro) 0



GOBIERNO DEL ESTADO
DE OAXACA



II) NOTAS AL ESTADO DE ACTIVIDADES.

Muestra el resultado de las operaciones de la Entidad correspondiente al periodo del 01 de enero al 31 de Marzo del 2021, integrado de la siguiente forma:

CUENTAS	EJERCICIO FISCAL 2021	EJERCICIO FISCAL 2020
INGRESOS Y OTROS BENEFICIOS		
PARTICIPACIONES, APORTACIONES, TRANSFERENCIAS, ASIGNACIONES, SUBSIDIOS Y OTRAS AYUDAS	\$ 14,368,254	\$ 31,213,673
TOTAL DE INGRESOS Y OTROS BENEFICIOS	\$ 14,368,254	\$ 31,213,673
GASTOS Y OTRAS PERDIDAS		
TRANSFERENCIAS INTERNAS Y ASIGNACIONES AL SECTOR PUBLICO	14,368,254	8,334,464
AYUDAS SOCIALES	0	0
OTROS GASTOS Y PERDIDAS EXTRAORDINARIAS	0	0
TOTAL DE GASTOS Y OTRAS PERDIDAS	14,368,254	8,334,464
AHORRO NETO DEL EJERCICIO	\$ 0	\$ 22,879,209

Ingresos y Otros Beneficios

Los Ingresos corresponden a los recursos recaudados correspondiente al periodo del 01 de enero al 31 de Marzo del 2021, mismos que ascienden a un importe de \$14,368,254 (catorce millones trescientos sesenta y ocho mil doscientos cincuenta y cuatro pesos 00/100 M.N.). recursos que fueron comprometidos y devengados durante el periodo del 01 de enero al 31 de Marzo de 2021.

Gastos y Otras Pérdidas

El rubro de Gastos y Otras Pérdidas, corresponden a lo devengado por la Entidad durante el periodo del 01 de enero al 31 de Marzo del 2021, por la cantidad de \$14,368,254 (catorce millones trescientos sesenta y ocho mil doscientos cincuenta y cuatro Pesos 00/100 M.N.), integrado de la siguiente manera:



GOBIERNO DEL ESTADO
DE OAXACA



Transferencias, Asignaciones, Subsidios y Otras Ayudas.

- a) Transferencias Internas y Asignaciones al Sector Público, refleja un saldo de \$14,368,254 (catorce millones trescientos sesenta y ocho mil doscientos cincuenta y cuatro pesos 00/100 M.N.) recursos que fueron comprometidos y devengados en los rubros de Servicios Personales, Materiales, Suministros y Servicios Generales, durante el periodo del 01 de enero al 31 de Marzo de 2021.

Ahorro Neto del Ejercicio.

En el Estado de Actividades en el período comprendido del 01 de enero al 31 de Marzo del 2021, refleja un saldo de 0



GOBIERNO DEL ESTADO
DE OAXACA



Gobierno del Estado



III) NOTAS AL ESTADO DE VARIACION EN LA HACIENDA PÚBLICA.

Variaciones de la hacienda Pública/Patrimonio Neto del ejercicio Hacienda Pública/ Patrimonio generado Resultados de Ejercicios Anteriores

El apartado de Hacienda Pública/Patrimonio Generado, en el periodo del 01 de enero al 31 de Marzo del 2021, asciende a la cantidad de \$83,812,761 (Ochenta y Tres Millones Ochocientos Doce Mil Setecientos Sesenta y Un pesos 00/100 M.N.), integrándose de la siguiente manera:

RUBRO	VARIACIONES
Cambios en la Hacienda Pública/Patrimonio neto final del ejercicio 2021	\$ -8,684,920
Revaluos	-2,511,907
Resultados de Ejercicios Anteriores	80,445,443
Resultado del Ejercicio Ahorro/Desahorro	14,564,144
Saldo Neto en la Hacienda Pública/Patrimonio 2021	\$83,812,761



GOBIERNO DEL ESTADO
DE OAXACA



Gobierno del Estado



IV) NOTAS AL ESTADO DE FLUJOS DE EFECTIVO.

Efectivo y equivalentes

1. Análisis de saldo en la cuenta de Efectivo y Equivalentes:

CONCEPTO	EJERCICIO FISCAL 2021	EJERCICIO FISCAL 2020
Efectivos en Bancos – Tesorería	0	0
Efectivos en Bancos - Dependencias	8,896,056	8,652,957
Inversiones temporales (hasta 3 meses)		
Fondos con afectación específica		
Depósitos de fondos de terceros y otros		
Total de Efectivos y Equivalentes	\$ 8,896,056	\$ 8,652,957



GOBIERNO DEL ESTADO
DE OAXACA



NOTAS DE MEMORIA (CUENTAS DE ORDEN)

Las cuentas de orden se utilizan para registrar movimientos de valores que no afecten o modifiquen el balance del ente contable, sin embargo, su incorporación en libros es necesaria con fines de recordatorio contable, de control y en general sobre los aspectos administrativos, o bien, para consignar sus derechos o responsabilidades contingentes que puedan, o no, presentarse en el futuro.

El Hospital de la Niñez Oaxaqueña, no cuenta con valores en custodia, por lo que No Aplica.

Las cuentas presupuestales representan los saldos resultantes al cierre de un ejercicio utilizadas en cumplimiento a lo estipulado en la Ley General de Contabilidad Gubernamental.



GOBIERNO DEL ESTADO
DE OAXACA



NOTAS DE GESTIÓN ADMINISTRATIVA

1. Introducción:

Los Estados Financieros que se presentan de manera mensual a la Secretaría de Finanzas del Gobierno del Estado de Oaxaca, se realizan con apego a lo establecido por el Consejo Nacional de Armonización Contable y muestran información financiera útil para la toma de decisiones en el Hospital de la Niñez Oaxaqueña, además de mostrar información relativa al destino de los recursos y el ejercicio del gasto, con lo cual se contribuye a una rendición de cuentas y transparente.

2. Panorama Económico y Financiero:

El objetivo del presente documento es la revelación del contexto y de los aspectos económicos-financieros más relevantes que influyeron en las decisiones del período: 01 de enero al 31 de Marzo de 2021, bajo las cuales se elaboró la información presupuestal y financiera del Hospital de la Niñez Oaxaqueña, para la mayor comprensión de los mismos y sus particulares.

El Gobierno del Estado de Oaxaca a través de la Secretaría de Finanzas, aprueba un presupuesto de egresos para el ejercicio fiscal 2021 al Hospital de la Niñez Oaxaqueña, por un importe de \$47,668,792.40 (Cuarenta y Siete Millones Seiscientos Sesenta y Ocho Mil Setecientos Noventa y dos Pesos 40/100 M.N.), con fundamento en la Ley Orgánica del Poder Ejecutivo del Estado de Oaxaca y el Decreto del Presupuesto de Egresos del Estado de Oaxaca, mismo que se encuentra distribuido conforme a la estructura programática presentada en el Programa Operativo Anual (POA).

3. Autorización e Historia.

a) Fecha de creación del ente.

El Hospital pediátrico, gestionado y construido por el patronato Pro-hospital del Niño Oaxaqueño AC. Entre 1995-1997. El Hospital de la Niñez Oaxaqueña es un organismo público descentralizado del Gobierno del Estado de Oaxaca, de asistencia social con personalidad Jurídica y patrimonio propio, creado por Decreto número



GOBIERNO DEL ESTADO
DE OAXACA



Gobierno del Estado



234, aprobado por la H. Legislatura del Estado con fecha treinta de diciembre de mil novecientos noventa y siete, publicado en el periódico oficial del Gobierno del Estado número 25 de fecha veinte de Junio de mil novecientos noventa y ocho, cuando ya se le denominó Hospital de la Niñez Oaxaqueña con atribuciones para realizar todas aquellas acciones tendientes a garantizar el derecho a la protección a la salud de la población infantil hasta la adolescencia de los habitantes del Estado de Oaxaca, de conformidad con lo establecido en los artículos 1° y 2° del decreto de creación.

El Hospital de la Niñez Oaxaqueña fue inaugurado por el Gobernador del Estado, Diodoro Carrasco Altamirano, el 29 de Octubre de 1998. El 16 de noviembre del mismo año inició sus actividades y desde entonces ha brindado continuamente sus servicios a la comunidad infantil que los ha requerido.

b) Principales cambios en su estructura.

Relativo a la Estructura que venía manejando el Hospital de la Niñez Oaxaqueña se tiene como antecedente que en el año 2010, acorde a la Estructura autorizada en diciembre de 2010, este Organismo Descentralizado se encontraba conformado por su máximo Órgano de Gobierno que es la denominada Junta de Gobierno, un Director General de la cual para el trámite de los asuntos de su competencia se auxiliaba de cuatro Departamentos los cuales se citan a continuación: Asuntos Jurídicos, de Enfermería; de Enseñanza y el de investigación, que dependían directamente de la Dirección General, sin embargo de los mencionados departamentos se dio la supresión del Departamento de Enfermería (nivel 17) durante el ejercicio 2011, haciéndose del conocimiento a la Administración de ese entonces que derivado de un recorte presupuestal, el Hospital de la Niñez Oaxaqueña debía realizar la supresión referida, para lo cual el Hospital continuo trabajando con la estructura autorizada de Diciembre del 2010, de la cual hasta el año 2014, no se había realizado el trámite de modificar la estructura a como venía operando este Organismo Descentralizado por lo que la plaza del Departamento de Enfermería aún figuraba dentro de la Estructura independientemente que ya se había sido suprimida. En virtud de los cambios que se han venido suscitando dentro de la Administración Pública en el ejercicio 2014, debido a los procedimientos administrativos y criterios técnicos para la modificación de las estructuras orgánicas de Mandos Medios y Superiores y cumplir así con lo que establece el Transitorio Segundo de las Reformas a la Ley Orgánica del Poder Ejecutivo publicadas el 08 de noviembre del 2013 en Periódico Oficial General del Estado, se implementó la creación de la Delegación de la Contraloría, lo que originó que se tuviera que



GOBIERNO DEL ESTADO
DE OAXACA



proponer la utilización de una plaza a nivel de jefe de Departamento (nivel 17) optando esta entidad por la utilización de la plaza de Recursos Materiales, para dar paso a la creación de la Delegación de la Contraloría en ésta Entidad, trayendo consigo que se hicieran las adecuaciones correspondientes a la Estructura Orgánica de este Organismo durante el ejercicio 2014, lo cual derivó que las atribuciones que ostentaba el Departamento de Recursos Materiales fuera transferido al Departamento de Recurso Financieros, misma que debía ser contempladas al momento de la elaboración del Reglamento Interno del Hospital y no afectar el buen funcionamiento del Hospital de la Niñez Oaxaqueña.

4. Organización y Objeto Social

a) Objeto Social:

Que conforme con lo dispuesto por el artículo 2° del Decreto de Creación del Organismo Público Descentralizado denominado Hospital de la Niñez Oaxaqueña, tiene por objeto social, entre otras actividades:

- 1.-Coadyuvar al funcionamiento y consolidación del Sistema Nacional de Salud y contribuir a la protección de la salud de la población infantil hasta la adolescencia.
- 2.- Apoyar la ejecución de los Programas Sectoriales de Salud que correspondan, según sus funciones y servicios.
- 3.-Prestar servicios de salud, en material de atención médica en aspectos preventivos, curativos incluyendo quirúrgicos y de rehabilitación a la niñez y a la adolescencia, fundamentalmente a aquellos niños de escasos recursos económicos.
- 4.-Proporcionar consulta externa y atención hospitalaria a la población infantil y adolescentes que requieren de estos servicios, con criterio de cobro fundados en las condiciones socioeconómicas de los usuarios, sin que las cuotas de recuperación desvirtúen la función social del Hospital: Cuando se trate de usuarios con suficiente capacidad económica, estos deberán cubrir el importe total de sus servicios.
- 5.- aplicar medidas de asistencia y ayuda social en beneficio de la población infantil y adolescentes de escasos recursos económicos que ocurran a sus servicios, incluyendo acciones de orientación vocacional, reeducación y reincorporación al medio social.



GOBIERNO DEL ESTADO
DE OAXACA



Gobierno del Estado



6.- realizar estudios e investigaciones clínicas y biomédicas en el área de los padecimientos de la población infantil hasta la adolescencia, con apego a la Ley General de Salud y demás disposiciones aplicables, para la prevención diagnóstico, tratamiento y rehabilitación de enfermedades, así como fomentar la producción científica y promover la investigación de los problemas nacionales de salud que incidan en la población infantil y adolescente.

7.- Difundir información Técnica científica sobre los avances que en materia de salud registre, así como publicar los resultados de las investigaciones y trabajos que realice.

8.- Promover y realizar reuniones y eventos de intercambio científico de carácter tanto nacional como internacional y celebrar convenios de intercambio con instituciones afines.

9.- Asesorar y rendir opiniones a las autoridades de salud en el Estado de Oaxaca, cuando fuere requerido para ello.

10.- Formar recurso humanos especializados para la atención de los padecimientos de la población infantil y de adolescentes, conforme a las disposiciones aplicables.

11.- Otorgar diplomas y reconocimientos de estudios de conformidad con las disposiciones aplicables.

12.- Promover la realización de acciones para la protección de la salud en lo relativo a los padecimientos de la población.

13.- Prestar los demás servicios y realizar las actividades necesarias para el cumplimiento de su objetivo conforme a la ley y otras disposiciones legales aplicables.

b) Principal Actividad:

Prestar servicios de salud, atención médica en aspectos preventivos, curativos, quirúrgicos y de rehabilitación exclusivamente a la niñez y adolescencia oaxaqueña de acuerdo a lo establecido en el decreto número 234, de fecha treinta de diciembre



GOBIERNO DEL ESTADO
DE OAXACA



de mil novecientos noventa y siete, publicado en el periódico oficial del gobierno del estado el día veinte de junio de mil novecientos noventa y ocho.

c) Ejercicio Fiscal:

En términos de los dispuesto por el artículo 79 de la Ley de Impuesto Sobre la Renta, en el Título III “Del Régimen de las Personas Morales con Fines No lucrativas” indica que solo tendrán las obligaciones de retener y enterara el impuesto y exigir la documentación con todos los requisitos fiscales cuando hagan pagos a terceros y estén obligados a ello en términos de la ley.

d) Régimen Jurídico:

Se crea el Hospital de la niñez Oaxaqueña como un Organismo Descentralizado, con personalidad Jurídica y patrimonio propio.

El Hospital de la Niñez Oaxaqueña está regulado por:

- Constitución Política de los Estados Unidos Mexicanos.
- Constitución Política del Estado Libre y Soberano de Oaxaca.
- Ley Orgánica del Poder Ejecutivo del Estado.
- Ley de Entidades Paraestatales del Estado de Oaxaca.
- Decreto de Creación número 234.
- Ley de Adquisiciones, arrendamiento y servicios del Estado de Oaxaca.
- Ley de Responsabilidad de Servidores Públicos para el estado y Municipios de Oaxaca.
- Reglamento para regular el uso de los bienes muebles de la Administración Pública Estatal.
- Ley de Transparencia y Acceso a la información Pública para el Estado de Oaxaca.
- Ley de Archivos del Estado de Oaxaca.
- Ley de Protección de Datos personales del Estado de Oaxaca.
- Ley General de Salud.
- Ley Federal del Trabajo.
- Reglamento Interno del Hospital de la Niñez Oaxaqueña.
- Ley de Ingresos del Estado de Oaxaca.
- Reglamento de la Ley General de Salud.



GOBIERNO DEL ESTADO
DE OAXACA



- e) Consideraciones fiscales del ente: revelar el tipo de contribuciones que esté obligado a pagar o retener.

El Hospital de la Niñez Oaxaqueña tiene las siguientes obligaciones:

- Presentar la declaración y pago provisional de Impuesto Sobre las retenciones de los trabajadores que reciben sueldos y salarios y trabajadores asimilados a salarios.
- Presentar declaración y pago provisional mensual de Impuesto Sobre la Renta (ISR) por las retenciones realizadas por servicios profesionales

- f) Estructura organizacional básica:



HNO
Hospital de la Niñez
Oaxaqueña

Colima 1 y 4 Estado

HOSPITAL DE LA NIÑEZ OAXAQUEÑA ESTRUCTURA ORGÁNICA

DELEGADO CONTRALOR
(N-17A)

JUNTA DE GOBIERNO

DIRECCIÓN GENERAL
(N22A)

DEPARTAMENTO DE ASUNTO JURÍDICOS
(N-17A)

CONSEJO TÉCNICO

COCASEP

SUBDIRECCIÓN DE OPERACIONES
(N-18A)

SUBDIRECCIÓN MÉDICA
(N-18A)

DEPARTAMENTO DE CIRUGÍA PEDIÁTRICA (N-17A)

DEPARTAMENTO DE PEDIATRÍA CLÍNICA (N-17A)

UNIDAD DE VIGILANCIA EPIDEMIOLÓGICA (N-17A)

DEPARTAMENTO DE SERVICIOS HOSPITALARIOS Y CLÍNICOS (N-17A)

DEPARTAMENTO DE DIAGNÓSTICO Y TRATAMIENTO (N-17A)

SUBDIRECCIÓN DE PLANEACIÓN
(N-18A)

DEPARTAMENTO DE ENSEÑANZA (N-17A)

DEPARTAMENTO DE INVESTIGACIÓN (N-17A)

SUBDIRECCIÓN ADMINISTRATIVA
(N-18A)

DEPARTAMENTO DE RECURSOS FINANCIEROS Y MATERIALES (N-17A)

DEPARTAMENTO DE RECURSOS HUMANOS (N-17A)

DEPARTAMENTO DE MANTENIMIENTO Y SERVICIOS GENERALES (N-17A)



GOBIERNO DEL ESTADO
DE OAXACA



5. Bases de preparación de los Estados Financieros.

- a) Si se ha observado la normatividad emitida por el CONAC y demás disposiciones legales aplicables.

- b) La normatividad aplicada para el reconocimiento, valuación y revelación de los diferentes rubros de la información financiera, así como las bases de medición utilizadas para la elaboración de los estados financieros; por ejemplo: costo histórico, valoración de realización, valor razonable, valor de recuperación o cualquier otro método empleado y los criterios de aplicación de los mismos.

Se aplicó durante el periodo del 01 de enero al 31 de marzo 2021 y la Normatividad vigente para el reconocimiento, valuación y revelación de los diferentes rubros de la información financiera, así como las bases de medición: valor de realización, respetando en el total de las operaciones su costo histórico.

c) Postulados básicos.

Los emitidos por el CONAC:

- 1. Sustancia Económica
- 2. Entes Públicos
- 3. Existencia Permanente
- 4. Revelación Suficiente
- 5. Importancia Relativa
- 6. Registro e Integración Presupuestaria
- 7. Consolidación de Información financiera
- 8. Devengo Contable
- 9. Valuación
- 10. Dualidad Económica
- 11. Consistencia

d) Norma supletoria.

Las permitidas por la Normatividad del CONAC.

e) Para las Entidades que por primera vez estén implementando el base devengado de acuerdo a la Ley de Contabilidad, deberán:

-Revelar las nuevas políticas de reconocimiento:



GOBIERNO DEL ESTADO
DE OAXACA



HNO
Hospital de la Niñez
Oaxaqueña

De acuerdo a lo establecido por el CONAC.

INGRESOS.

Devengado.- Cuando exista jurídicamente el derecho al cobro.

Recaudado.- Cuando existe el cobro en efectivo o cualquier otro medio de pago

EGRESOS.

Comprometido.- Cuando se existe la aprobación por una autoridad competente de un acto administrativo, u otro instrumento jurídico que formaliza una relación jurídica con terceros para la adquisición de bienes y servicios.

Devengado.- Cuando se reconoce de una obligación de pago a favor de terceros por la recepción de conformidad de bienes, servicios contratados.

Ejercido.- Cuando se emite una cuenta por liquidar Certifica aprobada por la autoridad competente

Pagado.- Cuando se realiza la cancelación total o parcial de las obligaciones de pago.

-Revelar los cambios en las políticas, la clasificación y medición de las mismas, así como su impacto en la información financiera:

6. Políticas de Contabilidad Significativas:

NO APLICA.

7. Posición en Moneda Extranjera y Protección por riesgo Cambiario:

NO APLICA.

8. Reporte Analítico del Activo:



GOBIERNO DEL ESTADO
DE OAXACA



Gobierno del Estado

HNO
Hospital de la Niñez
Oaxaqueña

- a) Vida útil o porcentajes de depreciación, deterioro o amortización utilizados en los diferentes tipos de activos:

Durante el periodo del 01 de enero al 31 de marzo de 2021, se realizó la amortización contable, actualmente se está en espera de que la instancia correspondiente indique los procedimientos a realizar en cada uno de los rubros.

- b) Cambios en el porcentaje de depreciación o valor residual de los activos:

NO APLICA.

- c) Importe de los gastos conceptualizados en el ejercicio, tanto financieros como de investigación y desarrollo:

NO APLICA.

- d) Riesgos por tipo de cambio o tipo de interés de las inversiones financieras:

NO APLICA.

- e) Valor activado en el ejercicio de los bienes construidos por la entidad:

Los bienes del Hospital de la Niñez Oaxaqueña, se reconocen dentro de su Activo No Circulante de su costo histórico, de conformidad con el artículo 29 de la Ley General de Contabilidad Gubernamental.

- f) Otras circunstancias de carácter significativo que afecten el activo, tales como bienes en garantía, señalados en embargos, litigios, títulos de inversiones, entregados en garantías, baja significativa del valor de inversiones financieras, etc.:

NO APLICA.

- g) Desmantelamiento de Activos, procedimientos, implicaciones, efectos contables:

NO APLICA.



GOBIERNO DEL ESTADO
DE OAXACA



h) Administración de activos; planeación con el objetivo de que el ente los utilice de manera más efectiva:

Se utilizan los activos con la operación y mantenimiento óptimo. Adicionalmente, se deben incluir las explicaciones de las principales variaciones en el activo, en cuadros comparativos como sigue:

a) Inversiones en valores:

NO APLICA.

b) Patrimonio de Organismos descentralizados

NO APLICA.

c) Inversiones en empresas de participación mayoritaria:

No se tiene inversión en este tipo de empresas.

d) Inversiones en empresas de participación minoritaria:

NO APLICA.

9. Fideicomisos, Mandatos y Análogos.

NO APLICA.

10. Reporte de la Recaudación.

NO APLICA.

11. Información sobre la Deuda y el Reporte Analítico de la Deuda:

NO APLICA.

12. Calificaciones otorgadas:

NO APLICA.



GOBIERNO DEL ESTADO
DE OAXACA



HNO
Hospital de la Niñez
Oaxaqueña

13. Proceso de mejora:

La Dirección General del Hospital de la Niñez Oaxaqueña trabaja para mantener un sistema de control efectivo, sustentada en responsabilidad conjunta que facilite el logro de los objetivos propuestos y permitir en conjunto con todos los que laboran en él, un desempeño eficaz y eficiente. Es por ello que este Hospital se encuentra en proceso de elaboración de dichos sistemas de control interno.

14. Información por Segmentos:

NO APLICA.

15. Eventos Posteriores al Cierre:

NO APLICA.

16. Partes Relacionadas:

NO APLICA.

17. Responsabilidad sobre la presentación razonable de los Estados Financieros.



GOBIERNO DEL ESTADO
DE OAXACA





HNO
Hospital de la Niñez
Oaxaqueña


Gobierno del Estado

Estos Estados Financieros fueron autorizados para su emisión el día 16 del mes de Abril de 2021, por el Dr. Roberto Salvador Luna Cruz en su carácter de Director General del Hospital de la Niñez Oaxaqueña.

Bajo protesta de decir verdad declaro que los Estados Financieros y sus Notas, son razonablemente correctas y son responsabilidad del emisor.


L.C.P. ADALBERTO MEDINA CASAS
SUBDIRECTOR ADMINISTRATIVO


2016-2022
HOSPITAL
DE LA NIÑEZ
OAXAQUEÑA


DR. ROBERTO SALVADOR LUNA CRUZ
DIRECTOR GENERAL

"Primer Informe Trimestral Enero-Marzo del Ejercicio 2021".

Cuenta de la Hacienda Pública Estatal 2020

Gobierno del Estado de Oaxaca

UR: 523 HOSPITAL DE LA NIÑEZ OAXAQUEÑA

UE: 001 HOSPITAL DE LA NIÑEZ OAXAQUEÑA

Conciliación entre los Ingresos Presupuestarios y Contables

Del 1 de enero al 31 de marzo de 2021

(Pesos)



1. Total de Ingresos Presupuestarios	14,368,254
2. Más Ingresos contables no presupuestarios	0
Ingresos financieros	
Incremento por variación de Inventarios	
Disminución del exceso de estimaciones por pérdida o deterioro u obsolescencia	
Disminución del exceso por provisiones	
Otros Ingresos y beneficios varios	
Otros ingresos contables no presupuestarios	0
3. Menos Ingresos presupuestarios no contables	
Aprovechamientos patrimoniales	
Ingresos derivados de financiamiento	
Otros ingresos presupuestarios no contables	
4. Ingresos contables (4=1+2-3)	14,368,254

Cuenta de la Hacienda Pública Estatal 2021
Gobierno del Estado de Oaxaca
UR: 523 HOSPITAL DE LA NIÑEZ OAXAQUEÑA
UE: 001 HOSPITAL DE LA NIÑEZ OAXAQUEÑA
Conciliación entre los Egresos Presupuestarios y Contables
Del 1 de enero al 31 de marzo de 2021
(Pesos)



1. Total de Egresos Presupuestarios	14,368,254
2. Menos egresos presupuestarios no contables	14,368,254
Materias Primas y Materiales de Producción y Comercialización Materiales y Suministros Mobiliario y equipo de administración Mobiliario y equipo educacional y recreativo Equipo e instrumental médico y de laboratorio Vehículos y equipo de transporte Equipo de defensa y seguridad Maquinaria, otros equipos y herramientas Activos biológicos Bienes inmuebles Activos intangibles Obra pública en Bienes de Dominio Público Obra pública en Bienes propios Acciones y participaciones de capital Compra de títulos y valores Concesión de Préstamos Inversiones en fideicomisos, mandatos y otros análogos Provisiones para contingencias y otras erogaciones especiales Amortización de la deuda pública Adeudos de ejercicios fiscales anteriores (ADEFAS) Otros Egresos Presupuestales No Contables	14,368,254
3. Más gastos contables no presupuestarios	0
Estimaciones, depreciaciones, deterioros, obsolescencia y amortizaciones Provisiones Disminución de inventarios Aumento por insuficiencia de estimaciones por pérdida o deterioro u obsolescencia Aumento por insuficiencia de provisiones Otros Gastos Otros Gastos Contables No Presupuestales	0
4. Egresos contables (4=1-2+3)	0



GOBIERNO DEL ESTADO
DE OAXACA



Gobierno del Estado

HNO
Hospital de la Niñez
Oaxaqueña

ESTADO ANALITICO DE INGRESOS PRESUPUESTARIOS

Rubro de Ingresos	Estimado	Ampliaciones y Reducciones	Modificado	Devengado	Recaudado	Diferencia
	(1)	(2)	(3=1+2)	(4)	(5)	(6=3-4)
Impuestos						
Contribuciones de Mejoras						
Derechos						
Productos						
Corriente						
Capital						
Aprovechamientos						
Corriente						
Capital						
Ingresos por Ventas de Bienes y Servicios						
Contribuciones no Comprendidas en las Fracciones de la Ley de Ingresos Causados en Ejercicios Fiscales Anteriores Pendientes de Liquidación o Pago						
Participaciones y Aportaciones						
Transferencias, Asignaciones, Subsidios y Otras Ayudas	47,668,792	1,000,000	48,668,792	14,368,254	8,028,726	34,300,538
Otros Ingresos						
TOTAL	47,668,792	1,000,000	48,668,792	14,368,254	8,028,726	34,300,538
				Ingresos excedentes		

Estado Analítico de Ingresos Por Fuente de Financiamiento	Estimado	Ampliaciones y Reducciones	Modificado	Devengado	Recaudado	Diferencia
	(1)	(2)	(3=1+2)	(4)	(5)	(6=3-4)
Ingresos del Gobierno	47,668,792	1,000,000	48,668,792	14,368,254	8,028,726	34,300,538
Impuestos						
Contribuciones de Mejoras						
Derechos						
Productos						
Corriente						
Capital						
Aprovechamientos						
Corriente						
Capital						
Contribuciones no Comprendidas en las Fracciones de la Ley de Ingresos Causados en Ejercicios Fiscales Anteriores Pendientes de Liquidación o Pago						
Participaciones y Aportaciones						
Transferencias, Asignaciones, Subsidios y Otras Ayudas	47,668,792	1,000,000	48,668,792	14,368,254	8,028,726	34,300,538
Otros Ingresos						
Ingresos de Organismos y Empresas						
Cuotas y Aportaciones de Seguridad Social						
Ingresos por Ventas de Bienes y Servicios						
Transferencias, Asignaciones, Subsidios y Otras Ayudas						
Ingresos derivados de financiamiento						
Ingresos derivados de financiamiento						
TOTAL	47,668,792	1,000,000	48,668,792	14,368,254	8,028,726	34,300,538
				Ingresos excedentes		



ESTADO ANALITICO DEL EJERCICIO DEL PRESUPUESTO DE EGRESOS

CLASIFICACION POR OBJETO DEL GASTO (CAPITULO-CONCEPTO)

Cve	Concepto	Aprobado 1	Ampliaciones / Reducciones 2= (3-1)	Modificado 3 = (1+2)	Devengado 4	Pagado 5	Subejercicio 6 = (3-4)
523	HOSPITAL DE LA NIÑEZ OAXAQUEÑA						
4	TRANSFERENCIAS, ASIGNACIONES, SUBSIDIOS Y OTRAS AYUDAS	47,668,792.40	1,000,000.00	48,668,792.40	14,368,254.49	10,454,207.68	34,300,537.91
1	TRANSFERENCIAS INTERNAS Y ASIGNACIONES AL SECTOR PÚBLICO	47,668,792.40	1,000,000.00	48,668,792.40	14,368,254.49	10,454,207.68	34,300,537.91
	TOTAL DEPENDENCIA / ENTIDAD	47,668,792.40	1,000,000.00	48,668,792.40	14,368,254.49	10,454,207.68	34,300,537.91

PRIMER INFORME TRIMESTRAL ENERO-MARZO 2021



ESTADO ANALITICO DEL EJERCICIO DEL PRESUPUESTO DE EGRESOS
 CLASIFICACION ECONOMICA (POR TIPO DE GASTO)

Cve	Concepto	Aprobado 1	Ampliaciones / Reducciones 2= (3-1)	Modificado 3 = (1+2)	Devengado 4	Pagado 5	Subejercicio 6 = (3-4)
523	HOSPITAL DE LA NIÑEZ OAXAQUEÑA						
1	GASTO CORRIENTE	47,668,792.40	1,000,000.00	48,668,792.40	14,368,254.49	10,454,207.68	34,300,537.91
	TOTAL DEPENDENCIA / ENTIDAD:	47,668,792.40	1,000,000.00	48,668,792.40	14,368,254.49	10,454,207.68	34,300,537.91

PRIMER INFORME TRIMESTRAL ENERO-MARZO 2021



ESTADO ANALITICO DEL EJERCICIO DEL PRESUPUESTO DE EGRESOS
CLASIFICACION ADMINISTRATIVA

Cve	C o n c e p t o	Aprobado 1	Ampliaciones / Reducciones 2= (3-1)	Modificado 3 = (1+2)	Devengado 4	Pagado Transferido 5	Subejercicio 6 = (3-4)
5	ORGANISMOS PÚBLICOS DESCENTRALIZADOS	47,668,792.40	1,000,000.00	48,668,792.40	14,368,254.49	10,454,207.68	34,300,537.91
23	HOSPITAL DE LA NIÑEZ OAXAQUEÑA	47,668,792.40	1,000,000.00	48,668,792.40	14,368,254.49	10,454,207.68	34,300,537.91
	TOTAL DEL GASTO:	47,668,792.40	1,000,000.00	48,668,792.40	14,368,254.49	10,454,207.68	34,300,537.91



ESTADO ANALITICO DEL EJERCICIO DEL PRESUPUESTO DE EGRESOS

CLASIFICACION FUNCIONAL (FINALIDAD Y FUNCION)

Cve	Concepto	Aprobado 1	Ampliaciones / Reducciones 2= (3-1)	Modificado 3 = (1+2)	Devengado 4	Pagado 5	Subejercicio 6 = (3-4)
523	HOSPITAL DE LA NIÑEZ OAXAQUEÑA						
2	DESARROLLO SOCIAL	47,668,792.40	1,000,000.00	48,668,792.40	14,368,254.49	10,454,207.68	34,300,537.91
3	SALUD	47,668,792.40	1,000,000.00	48,668,792.40	14,368,254.49	10,454,207.68	34,300,537.91
	TOTAL DEPENDENCIA / ENTIDAD	47,668,792.40	1,000,000.00	48,668,792.40	14,368,254.49	10,454,207.68	34,300,537.91



GOBIERNO DEL ESTADO
DE OAXACA



ENDEUDAMIENTO NETO
DEL 01 DE ENERO AL 31 DE MARZO DE 2021
(Pesos)

Identificación de Crédito o Instrumento	Contratación/Colocación	Amortización	Endeudamiento Neto
	A	B	C = A - B
Créditos Bancarios			
			0
			0
			0
			0
			0
			0
			0
			0
			0
			0
Total Créditos Bancarios	0	0	0
Otros Instrumentos de Deuda			
			0
			0
			0
			0
			0
			0
			0
			0
			0
Total Otros Instrumentos de Deuda	0	0	0
TOTAL	0	0	0

NO APLICA



GOBIERNO DEL ESTADO
DE OAXACA



INTERESES DE LA DEUDA
DEL 01 DE ENERO AL 31 DE MARZO DE 2021
(Pesos)

Identificación de Crédito o Instrumento	Devengado	Pagado
Créditos Bancarios		
Total de intereses de Créditos Bancarios		0
Otros Instrumentos de Deuda		
Total de intereses de Otros Instrumentos de Deuda	0	0
TOTAL	0	0

NO APLICA



GOBIERNO DEL ESTADO
DE OAXACA



HNO
Hospital de la Niñez
Oaxaqueña

INDICADORES DE POSTURA FISCAL
DEL 01 DE ENERO AL 31 DE MARZO DE 2021
(Pesos)

Concepto	Estimado	Devengado	Pagado ³
I. Ingresos Presupuestarios (I=1+2)	0	0	0
1. Ingresos del Gobierno de la Entidad Federativa ¹			
2. Ingresos del Sector Paraestatal ¹			
II. Egresos Presupuestarios (II=3+4)	0	0	0
3. Egresos del Gobierno de la Entidad Federativa ²			
4. Egresos del Sector Paraestatal ²			
III. Balance Presupuestario (Superávit o Déficit) (III = I - II)	0	0	0

Concepto	Estimado	Devengado	Pagado ³
III. Balance Presupuestario (Superávit o Déficit)	0	0	0
IV. Intereses, Comisiones y Gastos de la Deuda			
V. Balance Primario (Superávit o Déficit) (V= III - IV)	0	0	0

Concepto	Estimado	Devengado	Pagado ³
A. Financiamiento			
B. Amortización de la deuda			
C. Endeudamiento ó desendeudamiento (C = A - B)	0	0	0

1. Los Ingresos que se presentan son los ingresos presupuestarios totales sin incluir los ingresos por financiamientos. Los Ingresos del Gobierno de la Entidad Federativa corresponden a los del Poder Ejecutivo, Legislativo Judicial y Autónomos.

2. Los egresos que se presentan son los egresos presupuestarios totales sin incluir los egresos por amortización. Los egresos del Gobierno de la Entidad Federativa corresponden a los del Poder Ejecutivo, Legislativo, Judicial y Órganos Autónomos.

3. Para Ingresos se reportan los ingresos recaudados; para egresos se reportan los egresos pagados.

PRIMER INFORME TRIMESTRAL ENERO-MARZO 2021



ESTADO ANALITICO DEL EJERCICIO DEL PRESUPUESTO DE EGRESOS
RESUMEN POR PROGRAMA PRESUPUESTARIO

C o n c e p t o	Aprobado 1	Ampliaciones / Reducciones 2= (3-1)	Modificado 3 = (1+2)	Devengado 4	Pagado 5	Subejercicio 6 = (3-4)
5 ORGANISMOS PÚBLICOS DESCENTRALIZADOS	47,668,792.40	1,000,000.00	48,668,792.40	14,368,254.49	10,454,207.68	34,300,537.91
23 HOSPITAL DE LA NIÑEZ OAXAQUEÑA	47,668,792.40	1,000,000.00	48,668,792.40	14,368,254.49	10,454,207.68	34,300,537.91
1 PROGRAMAS	47,668,792.40	1,000,000.00	48,668,792.40	14,368,254.49	10,454,207.68	34,300,537.91
2 DESEMPEÑO DE LAS FUNCIONES	47,668,792.40	1,000,000.00	48,668,792.40	14,368,254.49	10,454,207.68	34,300,537.91
TOTAL DEPENDENCIA / ENTIDAD	47,668,792.40	1,000,000.00	48,668,792.40	14,368,254.49	10,454,207.68	34,300,537.91



GOBIERNO DEL ESTADO
DE OAXACA



Gobierno del Estado

HNO
Hospital de la Niñez
Oaxaqueña

INDICADORES DE RESULTADOS

A continuación, se presentan los principales logros obtenidos en materia de indicadores de resultados, en razón del cumplimiento a la programación de metas trimestrales:

- Porcentaje de estudios de gabinete realizados: 100%.
- Porcentaje de estudios de laboratorio realizados: 100%.
- Porcentaje de quimioterapias administradas: 100%.
- Porcentaje de cirugías y otros procedimientos otorgados (servicios de cirugía): 100%.
- Porcentaje de cirugías y otros procedimientos otorgados (procedimientos quirúrgicos): 100%.
- Porcentaje de consultas externas especializadas otorgadas: 100%.
- Porcentaje de urgencias atendidas: 100%.
- Porcentaje de egresos hospitalarios otorgados: 100%.
- Porcentaje de estudios de laboratorio otorgados (atención a donadores de sangre): 100%.
- Porcentaje de egresos hospitalarios otorgados (atención médica especializada por la emergencia sanitaria para neonatos y menores de 18 años de edad positivos en SARS-COV2 durante el periodo marzo a abril 2021): 100%.

En resumen, se cumplieron todas las metas programadas para el primer trimestre del ejercicio 2021 en un 100%.

REPORTE DE AVANCE DE GESTIÓN UR 523 - HOSPITAL DE LA NIÑEZ OAXAQUEÑA PRIMER TRIMESTRE 2021



Gobierno del Estado

OBJETIVO INSTITUCIONAL: -CONTRIBUIR AL MEJORAMIENTO DE LAS CONDICIONES DE SALUD DE LA POBLACIÓN INFANTIL Y ADOLESCENTE DEL ESTADO DE OAXACA, OTORGANDO SERVICIOS DE SALUD ESPECIALIZADOS, EFECTIVOS, OPORTUNOS Y DE CALIDAD
ALINEACIÓN PED: 01-OAXACA INCLUYENTE CON EL DESARROLLO SOCIAL

ELE: 01-OAXACA INCLUYENTE CON EL DESARROLLO SOCIAL
FIN: CONTRIBUIR A GARANTIZAR EL ACCESO UNIVERSAL A LOS SERVICIOS DE SALUD.

TEMA: 02-SALUD
MATRIZ DE INDICADORES PARA RESULTADOS: 001-ADMINISTRACION DE LOS SERVICIOS DE ATENCION MEDICA ESPECIALIZADA

OBJETIVO: 01-GARANTIZAR EL ACCESO UNIVERSAL A LOS SERVICIOS DE SALUD DE MANERA EFECTIVA, OPORTUNA Y CON CALIDAD, MEDIANTE EL ASESORAMIENTO SOCIAL PÚBLICO Y VOLUNTARIO DE LA POBLACION OAXAQUEÑA, INCLUYENDO LA MEDICINA TRADICIONAL.
PROPOSITO: LA POBLACION OAXAQUEÑA SIN SEGURIDAD SOCIAL, TIENE ACCESO A LOS SERVICIOS DE SALUD DE MANERA OPORTUNA.

ESTRATEGIA: 01-INCREMENTAR LA COBERTURA DE LOS SERVICIOS DE SALUD DE LA POBLACION DEL ESTADO, A TRAVÉS DE ACCIONES DE AFILIACION Y REAFILIACION EN TODOS LOS REGIMENES, PRIORITARIAMENTE A LA POBLACION SIN DERECHO A BIENDEDA.
COMPONENTE: 491-ACCIONES DE GESTION PARA LA ATENCION MEDICA

LÍNEAS DE ACCIÓN: 06-GARANTIZAR LA CONTINUIDAD EN LA ATENCION DE SERVICIOS DE SALUD A LA PERSONA.
ACTIVIDAD: 2130-DIRECCION EJECUTIVA

UE: 001-HOSPITAL DE LA NIÑEZ OAXAQUEÑA

PROGRAMA		SUBPROGRAMA		PROYECTO		OBRAS/ACTIVIDAD	
159-ATENCIÓN MÉDICA	00--	000--	001-ADMINISTRACION DE LOS SERVICIOS DE ATENCION MEDICA ESPECIALIZADA				
POBLACION O AREA DE ENFOQUE POTENCIAL	POBLACION SIN SEGURIDAD SOCIAL EN EL ESTADO DE OAXACA	HOMBRES: 0	MUJERES: 0	TOTAL: 0	2438380		

PRESUPUESTO ANUAL				PRESUPUESTO TRIMESTRAL DE LA ACTIVIDAD			
Aprobado	Ampliación	Reducción	Modificado	EJERCICIO T1	EJERCICIO T2	EJERCICIO T3	EJERCICIO T4
32,131,611.05	3,124.00	3,124.00	32,131,611.05	7,345,504.99	0.00	0.00	0.00
				TOTAL EJERCICIO AL TRIMESTRE VIGENTE 7,345,504.99			

DATOS DEL INDICADOR			
Nombre :	PORCENTAJE DE DIRECCIONES EJECUTIVAS REALIZADAS		
Definición :	MIDE EL PORCENTAJE DE DIRECCIONES EJECUTIVAS REALIZADAS, RESPECTO AL TOTAL		
Método de Cálculo :	(DIRECCIONES EJECUTIVAS REALIZADAS / TOTAL DE DIRECCIONES EJECUTIVAS) * 100		
Tipo	Dimensión	Frecuencia de Medición	Forma de cálculo del indicador
GESTION	EFICACIA	TRIMESTRAL	PORCENTAJE
MEDIOS DE VERIFICACION / FUENTE INFORMACION		TIPO DE VALOR	
INFORMACION CONSOLIDADA DE TECNOLOGIAS DE LA INFORMACION Y ESTADISTICA (SIS, SAEH, URGENCIAS, REFERENCIAS Y DEFUNCIONES), UBICADA EN LA OFICINA DE LA COORDINACION DE ESTADISTICA Y http://secah.lhno.oaxaca.gob.mx/		FLUJO	
Definición de la variable Meta: 1 - NÚMERO DE DIRECCIONES EJECUTIVAS REALIZADAS		SUPUESTO	
Unidad de medida: 25 - NÚMERO		ASCENDENTE	

VALOR PROGRAMADO ANUAL			
ANO	2018	VALOR	100.00
AVANCE TRIMESTRAL OBRAS/ACTIVIDAD			
1er. TRIMESTRE	2o. TRIMESTRE	3er. TRIMESTRE	4o. TRIMESTRE
PROGRAMACION INICIAL	25.00	25.00	25.00
PROGRAMACION ACTUALIZADA	25.00	25.00	25.00
METAS ALCANZADAS	25.00	0.00	0.00
PORCENTAJE ALCANZADO TRIMESTRAL	100.00	0.00	0.00

CUMPLIMIENTO DE METAS			
PROGRAMACION INICIAL	25.00	T1+T2+T3+T4	100.00
PROGRAMACION ACTUALIZADA	25.00	T1+T2+T3+T4	25.00
METAS ALCANZADAS	25.00	T1+T2+T3+T4	25.00
PORCENTAJE ALCANZADO TRIMESTRAL	100.00	PORCENTAJE ALCANZADO ANUAL	100.00

PORCENTAJE DE CUMPLIMIENTO ALCANZADO EN EL TRIMESTRE: 100.00 %

REPORTE DE AVANCE DE GESTIÓN UR 523 - HOSPITAL DE LA NIÑEZ OAXAQUEÑA PRIMER TRIMESTRE 2021



Gobierno del Estado

ALINEACIÓN PED:

MATRIZ DE INDICADORES PARA RESULTADOS:

ESTRATEGIA: 02-EFICIENTAR LOS SERVICIOS DE SALUD EN OAXACA PARA GARANTIZAR LA CALIDAD EN LA ATENCIÓN.
LÍNEAS DE ACCIÓN: 02-ATENDER OPORTUNA E INTEGRALMENTE DE SALUD A LA POBLACIÓN QUE VIVE EN CONDICIONES DE VULNERABILIDAD Y EN POBREZA EXTREMA.
UE: 001-HOSPITAL DE LA NIÑEZ OAXAQUEÑA

COMPONENTE: 792-SERVICIO DE SALUD DE ATENCIÓN MÉDICA ESPECIALIZADA A LA POBLACIÓN INFANTIL Y ADOLESCENTE OTORGADO
ACTIVIDAD: 1857-REALIZAR ESTUDIO DE LABORATORIO Y GABINETE

PROGRAMA		SUBPROGRAMA		PROYECTO		OBRAS/ACTIVIDAD	
159-ATENCIÓN MÉDICA		04-OTORGAMIENTO DE SERVICIOS DE ATENCIÓN MÉDICA ESPECIALIZADA PARA LA POBLACIÓN INFANTIL Y ADOLESCENTES		000--		001-ESTUDIOS DE GABINETE	
POBLACION O AREA DE ENFOQUE POTENCIAL	ATRIBUTO DE LA POBLACION O AREA DE ENFOQUE:	POBLACION SIN SEGURIDAD SOCIAL EN EL ESTADO DE OAXACA		HOMBRES:	MUJERES:	TOTAL:	
990,000.00	0.00	200,000.00	790,000.00	0	0	2438380	
				PRESUPUESTO ANUAL			
Aprobado	Ampliación	Reducción	Modificado	EJERCICIO T1	EJERCICIO T2	EJERCICIO T3	EJERCICIO T4
				33,977.56	0.00	0.00	0.00
				PRESUPUESTO TRIMESTRAL DE LA ACTIVIDAD			
Aprobado	Modificado	Comprometido		Devengado	Ejercido		% de Ejercido Vs. Modificado
247,500.00	33,977.56	33,977.56		33,977.56	33,977.56		100.00
				DATOS DEL INDICADOR			
Nombre : PORCENTAJE DE ESTUDIOS DE GABINETE REALIZADOS				Número de indicador : 2287			
Definición : MIDE EL PORCENTAJE DE ESTUDIOS DE APOYO DE GABINETE REALIZADOS RESPECTO A LOS ORDENADOS							
Método de Cálculo : (NUMERO DE ESTUDIOS DE GABINETE REALIZADOS/NUMERO DE ESTUDIOS DE GABINETE ORDENADOS)*100							
Tipo		Dimensión		Forma de cálculo del indicador		Tipo de Valor	
GESTIÓN		EFICACIA		PORCENTAJE		FLUJO	
MEDIOS DE VERIFICACION / FUENTE INFORMACION				TRIMESTRAL			
INFORMACION CONSOLIDADA DE TECNOLOGIAS DE LA INFORMACION Y ESTADISTICA (SIS, SAEH, URGENCIAS, REFERENCIAS Y DEFUNCIONES), UBICADA EN LA OFICINA DE LA COORDINACION DE ESTADISTICA Y http://secah.lhno.oaxaca.gob.mx/				QUE EL USUARIO ASISTA A LA ATENCIÓN PROGRAMADA			
Definición de la variable Meta: 1 - NÚMERO DE ESTUDIOS DE GABINETE REALIZADOS				DATOS DE LA META			
Unidad de medida: 25 - NÚMERO							
AÑO		LÍNEA BASE		AÑO		VALOR PROGRAMADO ANUAL	
2018		VALOR		2021		VALOR	
		9,467.00				7,600.00	
METAS		1er. TRIMESTRE		2o. TRIMESTRE		3er. TRIMESTRE	
PROGRAMACION INICIAL		1,900.00		1,900.00		1,900.00	
PROGRAMACION ACTUALIZADA							
METAS ALCANZADAS		0.00		0.00		0.00	
PORCENTAJE ALCANZADO TRIMESTRAL		0.00		0.00		0.00	
		VALOR PROGRAMADO ANUAL		VALOR		CUMPLIMIENTO DE METAS	
		7,600.00		7,600.00		100.00 %	

PORCENTAJE DE CUMPLIMIENTO ALCANZADO EN EL TRIMESTRE: 100.00 %

REPORTE DE AVANCE DE GESTIÓN UR 523 - HOSPITAL DE LA NIÑEZ OAXAQUEÑA PRIMER TRIMESTRE 2021



UE:

001-HOSPITAL DE LA NIÑEZ OAXAQUEÑA

PROGRAMA		SUBPROGRAMA		PROYECTO		OBRAS/ACTIVIDAD	
159-ATENCIÓN MÉDICA		04-OTORGAMIENTO DE SERVICIOS DE ATENCIÓN MÉDICA ESPECIALIZADA PARA LA POBLACIÓN INFANTIL Y ADOLESCENTES		000--		002-ESTUDIOS DE LABORATORIO	
POBLACION O AREA DE ENFOQUE POTENCIAL	ATRIBUTO DE LA POBLACION O AREA DE ENFOQUE:	POBLACION SIN SEGURIDAD SOCIAL EN EL ESTADO DE OAXACA		HOMBRES:	MUJERES:	TOTAL:	
1,301,564.64	200,000.00	0.00	1,501,564.64	0	0	0	2438380
RESUPUESTO ANUAL							
Aprobado	Ampliación	Reducción	Modificado	EJERCICIO T1	EJERCICIO T2	EJERCICIO T3	EJERCICIO T4
				597,564.51	0.00	0.00	0.00
RESUPUESTO TRIMESTRAL DE LA ACTIVIDAD							
				Comprometido	Devengado	Ejercido	% de Ejercido Vs. Modificado
484,814.64	Modificado	597,601.43	597,564.51	597,564.51	597,564.51	597,564.51	99.99
DATOS DEL INDICADOR							
Nombre : PORCENTAJE DE ESTUDIOS DE LABORATORIO REALIZADOS				Número de indicador : 1968			
Definición : MIDE EL PORCENTAJE DE ESTUDIOS DE LABORATORIO REALIZADOS							
Método de Cálculo : (NUMERO DE ESTUDIOS DE LABORATORIO REALIZADOS / TOTAL DE ESTUDIOS DE LABORATORIOS SOLICITADOS) * 100							
Tipo		Dimensión		Frecuencia de Medición		Forma de cálculo del indicador	
GESTIÓN		EFICACIA		TRIMESTRAL		PORCENTAJE	
INFORMACION CONSOLIDADA DE TECNOLOGIAS DE LA INFORMACION Y ESTADISTICA (SIS, SAEH, URGENCIAS, REFERENCIAS Y DEFUNCIONES), UBICADA EN LA OFICINA DE LA COORDINACION DE ESTADISTICA Y http://secah.lhno.oaxaca.gob.mx/				QUE EL USUARIO ASISTA A LA ATENCIÓN PROGRAMADA			
DATOS DE LA META							
Definición de la variable Meta: 1 - NÚMERO DE ESTUDIOS DE LABORATORIO REALIZADOS							
Unidad de medida: 25 - NÚMERO							
AÑO		LÍNEA BASE		AÑO		VALOR PROGRAMADO ANUAL	
2018		VALOR		2021		VALOR	
		348,321.00				150,000.00	
AVANCE TRIMESTRAL OBRAS/ACTIVIDAD							
METAS		1er. TRIMESTRE		2o. TRIMESTRE		3er. TRIMESTRE	
PROGRAMACION INICIAL		37,500.00		37,500.00		37,500.00	
PROGRAMACION ACTUALIZADA		37,500.00		37,500.00		37,500.00	
METAS ALCANZADAS		37,500.00		0.00		0.00	
PORCENTAJE ALCANZADO TRIMESTRAL		100.00		0.00		0.00	
						CUMPLIMIENTO DE METAS	
						T1+T2+T3+T4	
						T1+T2+T3+T4	
						T1+T2+T3+T4	
						PORCENTAJE ALCANZADO ANUAL	
						100.00 %	

PORCENTAJE DE CUMPLIMIENTO ALCANZADO EN EL TRIMESTRE: 100.00 %

REPORTE DE AVANCE DE GESTIÓN UR 523 - HOSPITAL DE LA NIÑEZ OAXAQUEÑA PRIMER TRIMESTRE 2021



Gobierno del Estado

ALINEACIÓN PED:

MATRIZ DE INDICADORES PARA RESULTADOS:

ESTRATEGIA: 02-EFICIENTAR LOS SERVICIOS DE SALUD EN OAXACA PARA GARANTIZAR LA CALIDAD EN LA ATENCIÓN.
LÍNEAS DE ACCIÓN: 02-ATENDER OPORTUNA E INTEGRALMENTE DE SALUD A LA POBLACIÓN QUE VIVE EN CONDICIONES DE VULNERABILIDAD Y EN POBREZA EXTREMA.
UE: 001-HOSPITAL DE LA NIÑEZ OAXAQUEÑA

COMPONENTE: 792-SERVICIO DE SALUD DE ATENCIÓN MÉDICA ESPECIALIZADA A LA POBLACIÓN INFANTIL Y ADOLESCENTE OTORGADO
ACTIVIDAD: 1856-ADMINISTRAR QUIMIOTERAPIA EN FORMA OPORTUNA A LA POBLACIÓN INFANTIL Y ADOLESCENTE

PROGRAMA		SUBPROGRAMA		PROYECTO		OBRAS/ACTIVIDAD	
159-ATENCIÓN MÉDICA	04-OTORGAMIENTO DE SERVICIOS DE ATENCIÓN MÉDICA ESPECIALIZADA PARA LA POBLACIÓN INFANTIL Y ADOLESCENTES	000--	003-SERVICIOS DE QUIMIOTERAPIA				
POBLACION O AREA DE ENFOQUE POTENCIAL	ATRIBUTO DE LA POBLACION O AREA DE ENFOQUE:	POBLACION SIN SEGURIDAD SOCIAL EN EL ESTADO DE OAXACA	HOMBRES:	MUJERES:	TOTAL:		
4,998,318.58	0.00	4,998,318.58	0	0	0	2438380	
RESUPUESTO ANUAL							
4,998,318.58	0.00	4,998,318.58	0.00	0.00	0.00	0.00	
PRESUPUESTO TRIMESTRAL DE LA ACTIVIDAD							
1,321,116.93	3,712,382.90	3,712,382.90	3,712,382.90	Daengrado	3,712,382.90	Ejercido	100.00
DATOS DEL INDICADOR							
Nombre : PORCENTAJE DE QUIMIOTERAPIAS ADMINISTRADAS		Número de indicador : 1987					
Definición : MIDE EL PORCENTAJE DE QUIMIOTERAPIAS ADMINISTRADAS							
Método de Cálculo : (NUMERO DE QUIMIOTERAPIAS ADMINISTRADAS / TOTAL DE QUIMIOTERAPIAS SOLICITADAS) * 100							
Tipo		Dimensión		Frecuencia de Medición		Forma de cálculo del indicador	
GESTIÓN		EFICACIA		TRIMESTRAL		PORCENTAJE	
MEDIOS DE VERIFICACIÓN / FUENTE INFORMACIÓN				TIPO DE VALOR			
INFORMACION CONSOLIDADA DE TECNOLOGIAS DE LA INFORMACION Y ESTADISTICA (SIS, SAEH, URGENCIAS, REFERENCIAS Y DEFUNCIONES), UBICADA EN LA OFICINA DE LA COORDINACION DE ESTADISTICA Y http://secah.lhno.oaxaca.gob.mx/				FLUJO			
DEFINICIÓN DE LA VARIABLE META: 1 - NÚMERO DE QUIMIOTERAPIAS ADMINISTRADAS				SUPUESTO			
DATOS DE LA META							
Unidad de medida: 25 - NÚMERO		VALOR		VALOR		SENTIDO	
ANO		2018		2021		ASCENDENTE	
VALOR		3,947.00		3,600.00			
AVANCE TRIMESTRAL OBRAS/ACTIVIDAD							
METAS		1er. TRIMESTRE		2o. TRIMESTRE		3er. TRIMESTRE	
PROGRAMACION INICIAL		900.00		900.00		900.00	
PROGRAMACION ACTUALIZADA		900.00		900.00		900.00	
METAS ALCANZADAS		900.00		900.00		900.00	
PORCENTAJE ALCANZADO TRIMESTRAL		100.00		100.00		100.00	
CUMPLIMIENTO DE METAS		100.00 %		100.00 %		100.00 %	

PORCENTAJE DE CUMPLIMIENTO ALCANZADO EN EL TRIMESTRE: 100.00 %

REPORTE DE AVANCE DE GESTIÓN UR 523 - HOSPITAL DE LA NIÑEZ OAXAQUEÑA PRIMER TRIMESTRE 2021



Gobierno del Estado

ALINEACIÓN PED:

ESTRATEGIA: 02-EFICIENTAR LOS SERVICIOS DE SALUD EN OAXACA PARA GARANTIZAR LA CALIDAD EN LA ATENCIÓN.
LINEAS DE ACCIÓN: 02-ATENDER OPORTUNA E INTEGRALMENTE DE SALUD A LA POBLACIÓN QUE VIVE EN CONDICIONES DE VULNERABILIDAD Y EN POBREZA EXTREMA.
UE: 001-HOSPITAL DE LA NIÑEZ OAXAQUEÑA

MATRIZ DE INDICADORES PARA RESULTADOS:
COMPONENTE: 792-SERVICIO DE SALUD DE ATENCIÓN MÉDICA ESPECIALIZADA A LA POBLACIÓN INFANTIL Y ADOLESCENTE OTORGADO
ACTIVIDAD: 1855-OTORGAR CONSULTA EXTERNA Y EGRESO HOSPITALARIO A LA POBLACIÓN INFANTIL Y ADOLESCENTE.

PROGRAMA	SUBPROGRAMA	PROYECTO	OBRAS/ACTIVIDAD			
159-ATENCIÓN MÉDICA	04-OTORGAMIENTO DE SERVICIOS DE ATENCIÓN MÉDICA ESPECIALIZADA PARA LA POBLACIÓN INFANTIL Y ADOLESCENTES	000--	004-SERVICIOS DE CIRUGÍA			
POBLACION O AREA DE ENFOQUE POTENCIAL	ATRIBUTO DE LA POBLACION O AREA DE ENFOQUE:	POBLACION SIN SEGURIDAD SOCIAL EN EL ESTADO DE OAXACA	HOMBRES:	MUJERES:	TOTAL:	2438380

Aprobado	Ampliación	Reducción	PRESUPUESTO ANUAL			
			EJERCIDO T1	EJERCIDO T2	EJERCIDO T3	EJERCIDO T4
4,267,341.84	0.00	0.00	789,083.87	0.00	0.00	0.00
PRESUPUESTO TRIMESTRAL DE LA ACTIVIDAD						
Aprobado	Modificado	Comprometido	Devengado	Ejercido	% de Ejercicio Vs. Modificado	
1,068,965.50	789,083.87	789,083.87	789,083.87	789,083.87	100.00	
DATOS DEL INDICADOR						
Nombre : PORCENTAJE DE CIRUGÍAS Y OTROS PROCEDIMIENTOS OTORGADOS			Número de indicador : 2867			
Definición : MIDE EL PORCENTAJE DE CIRUGÍAS Y OTROS PROCEDIMIENTOS OTORGADOS						
Método de Cálculo : (NÚMERO DE CIRUGÍAS Y OTROS PROCEDIMIENTOS OTORGADOS/NÚMERO DE CIRUGÍAS Y OTROS PROCEDIMIENTOS SOLICITADOS)* 100						
Tipo	Dimensión	Frecuencia de Medición	Forma de cálculo del indicador	Tipo de Valor	Sentido Esperado	
GESTIÓN	EFICACIA	TRIMESTRAL	PORCENTAJE	FLUJO	ASCENDENTE	
MEDIOS DE VERIFICACIÓN / FUENTE INFORMACIÓN						
INFORMACION CONSOLIDADA DE TECNOLOGIAS DE LA INFORMACION Y ESTADISTICA (SIS, SAEH, URGENCIAS, REFERENCIAS Y DEFUNCIONES), UBICADA EN LA OFICINA DE LA COORDINACION DE ESTADISTICA Y http://secah.inro.oaxaca.gob.mx/						
DEFINICION DE LA VARIABLE META: 1 - NUMERO DE CIRUGIAS Y OTROS PROCEDIMIENTOS OTORGADOS						
Unidad de medida: 25 - NUMERO						

AÑO	LINEA BASE		VALOR PROGRAMADO ANUAL	VALOR PROGRAMADO ANUAL	
	2018	VALOR		2021	VALOR
AVANCE TRIMESTRAL OBRAS/ACTIVIDAD					
1er. TRIMESTRE		2o. TRIMESTRE		3er. TRIMESTRE	
PROGRAMACION INICIAL	300.00	300.00	300.00	T1+T2+T3+T4	1,200.00
PROGRAMACION ACTUALIZADA	300.00			T1+T2+T3+T4	300.00
METAS	300.00	0.00	0.00	T1+T2+T3+T4	300.00
ALCANZADAS	100.00	0.00	0.00	PORCENTAJE ALCANZADO ANUAL	100.00

DATOS DE LA META					
DEFINICION DE LA VARIABLE META: 1 - NUMERO DE CIRUGIAS Y OTROS PROCEDIMIENTOS OTORGADOS					
Unidad de medida: 25 - NUMERO					
PORCENTAJE DE CUMPLIMIENTO ALCANZADO EN EL TRIMESTRE: 100.00 %					

REPORTE DE AVANCE DE GESTIÓN UR 523 - HOSPITAL DE LA NIÑEZ OAXAQUEÑA PRIMER TRIMESTRE 2021



UE:

001-HOSPITAL DE LA NIÑEZ OAXAQUEÑA

PROGRAMA		SUBPROGRAMA		ESTRUCTURA PROGRAMÁTICA				PROYECTO		OBRAS/ACTIVIDAD					
159-ATENCIÓN MÉDICA		04-OTORGAMIENTO DE SERVICIOS DE ATENCIÓN MÉDICA ESPECIALIZADA PARA LA POBLACION INFANTIL Y ADOLESCENTES		POBLACION SIN SEGURIDAD SOCIAL EN EL ESTADO DE OAXACA				000--		005-PROCEDIMIENTOS QUIRÚRGICOS					
POBLACION O AREA DE ENFOQUE POTENCIAL	ATRIBUTO DE LA POBLACION O AREA DE ENFOQUE:	POBLACION SIN SEGURIDAD SOCIAL EN EL ESTADO DE OAXACA		HOMBRES:		MÚJERES:		TOTAL:		2438380					
1,688,560.00	0.00	0.00	1,688,560.00	PRESUPUESTO ANUAL		PRESUPUESTO TRIMESTRAL DE LA ACTIVIDAD		EJERCICIO T1		EJERCICIO T2		EJERCICIO T3		EJERCICIO T4	
				375,758.63		375,758.63		0.00		0.00		0.00		0.00	
				Comprometido		Devengado		375,758.63		375,758.63		Ejercido		% de Ejercido Vs. Modificado	
385,870.00	Modificado	375,758.63	375,758.63	DATOS DEL INDICADOR		Número de indicador :		2567							
Nombre : PORCENTAJE DE CIRUGÍAS Y OTROS PROCEDIMIENTOS OTORGADOS															
Definición : MIDE EL PORCENTAJE DE CIRUGÍAS Y OTROS PROCEDIMIENTOS OTORGADOS															
Método de Cálculo : (NUMERO DE CIRUGIAS Y OTROS PROCEDIMIENTOS OTORGADOS/NUMERO DE CIRUGIAS Y OTROS PROCEDIMIENTOS SOLICITADOS)* 100															
Tipo		Dimensión		Frecuencia de Medición		Forma de cálculo del indicador		Tipo de Valor		Sentido Esperado					
GESTIÓN		EFICACIA		TRIMESTRAL		PORCENTAJE		FLUJO		ASCENDENTE					
MEDIOS DE VERIFICACION / FUENTE INFORMACION															
INFORMACION CONSOLIDADA DE TECNOLOGIAS DE LA INFORMACION Y ESTADISTICA (SIS, SAEH, URGENCIAS, REFERENCIAS Y DEFUNCIONES), UBICADA EN LA OFICINA DE LA COORDINACION DE ESTADISTICA Y http://secah.lhno.oaxaca.gob.mx/															
DEFINICION DE LA VARIABLE META: 1 - NÚMERO DE CIRUGIAS Y OTROS PROCEDIMIENTOS OTORGADOS															
UNIDAD DE MEDIDA: 25 - NÚMERO															
AÑO		2018		VALOR		2,000.00		AÑO		2021		VALOR PROGRAMADO ANUAL		800.00	
				LINEA BASE		AVANCE TRIMESTRAL OBRAS/ACTIVIDAD									
METAS		1er. TRIMESTRE		2o. TRIMESTRE		3er. TRIMESTRE		4o. TRIMESTRE		CUMPLIMIENTO DE METAS					
PROGRAMACION INICIAL		200.00		200.00		200.00		200.00		T1+T2+T3+T4		800.00			
PROGRAMACION ACTUALIZADA		200.00								T1+T2+T3+T4		200.00			
METAS ALCANZADAS		200.00		0.00		0.00		0.00		T1+T2+T3+T4		200.00			
PORCENTAJE ALCANZADO TRIMESTRAL		100.00		0.00		0.00		0.00		PORCENTAJE ALCANZADO ANUAL		100.00			

PORCENTAJE DE CUMPLIMIENTO ALCANZADO EN EL TRIMESTRE: 100.00 %

REPORTE DE AVANCE DE GESTIÓN UR 523 - HOSPITAL DE LA NIÑEZ OAXAQUEÑA PRIMER TRIMESTRE 2021



UE:

001-HOSPITAL DE LA NIÑEZ OAXAQUEÑA

PROGRAMA		SUBPROGRAMA		PROYECTO		OBRAS/ACTIVIDAD					
159-ATENCIÓN MÉDICA		04-OTORGAMIENTO DE SERVICIOS DE ATENCIÓN MÉDICA ESPECIALIZADA PARA LA POBLACIÓN INFANTIL Y ADOLESCENTES		000--		006-CONSULTA EXTERNA					
POBLACION O AREA DE ENFOQUE POTENCIAL	ATRIBUTO DE LA POBLACION O AREA DE ENFOQUE:	POBLACION SIN SEGURIDAD SOCIAL EN EL ESTADO DE OAXACA		HOMBRES:	MUJERES:	TOTAL:	2438380				
RESUMEN PRESUPUESTO ANUAL											
Aprobado	Ampliación	Reducción	Modificado	EJERCICIO T1	EJERCICIO T2	EJERCICIO T3	EJERCICIO T4				
434,420.44	0.00	0.00	434,420.44	109,984.72	0.00	0.00	0.00				
RESUMEN PRESUPUESTO TRIMESTRAL DE LA ACTIVIDAD											
Aprobado	Modificado	Comprometido		Devengado		Ejercido					
111,448.94	109,984.72	109,984.72		109,984.72		109,984.72					
DATOS DEL INDICADOR											
Nombre : PORCENTAJE DE CONSULTAS EXTERNAS ESPECIALIZADAS OTORGADAS				Número de indicador : 1966							
Definición : MIDE EL PORCENTAJE DE CONSULTAS EXTERNAS ESPECIALIZADAS											
Método de Cálculo : (NÚMERO DE CONSULTAS EXTERNAS ESPECIALIZADAS OTORGADAS / NÚMERO DE CONSULTAS EXTERNAS ESPECIALIZADAS SOLICITADAS) * 100											
Tipo		Dimensión		Frecuencia de Medición		Forma de cálculo del indicador					
GESTIÓN		EFICACIA		TRIMESTRAL		PORCENTAJE					
MEDIOS DE VERIFICACIÓN / FUENTE INFORMACIÓN				TIPO DE VALOR							
INFORMACIÓN CONSOLIDADA DE TECNOLOGÍAS DE LA INFORMACIÓN Y ESTADÍSTICA (SIS, SAEH, URGENCIAS, REFERENCIAS Y DEFUNCIONES), UBICADA EN LA OFICINA DE LA COORDINACIÓN DE ESTADÍSTICA Y http://secah.lhno.oaxaca.gob.mx/				FLUJO							
Definición de la variable Meta: 1 - NÚMERO DE CONSULTAS EXTERNAS ESPECIALIZADAS OTORGADAS				SUPUESTO							
Unidad de medida: 25 - NÚMERO				QUE EL USUARIO ASISTA A LA ATENCIÓN PROGRAMADA							
DATOS DE LA META											
AÑO		LÍNEA BASE		VALOR PROGRAMADO ANUAL		VALOR					
2018		2018		31,633.00		10,000.00					
AVANCE TRIMESTRAL OBRAS/ACTIVIDAD											
METAS		1er. TRIMESTRE		2o. TRIMESTRE		3er. TRIMESTRE		4o. TRIMESTRE		CUMPLIMIENTO DE METAS	
PROGRAMACION INICIAL	2,500.00	2,500.00		2,500.00		2,500.00		T1+T2+T3+T4		10,000.00	
PROGRAMACION ACTUALIZADA	2,500.00							T1+T2+T3+T4		2,500.00	
METAS ALCANZADAS	2,500.00	0.00		0.00		0.00		T1+T2+T3+T4		2,500.00	
PORCENTAJE ALCANZADO TRIMESTRAL	100.00	0.00		0.00		0.00		PORCENTAJE ALCANZADO ANUAL		100.00	

PORCENTAJE DE CUMPLIMIENTO ALCANZADO EN EL TRIMESTRE: 100.00 %

REPORTE DE AVANCE DE GESTIÓN UR 523 - HOSPITAL DE LA NIÑEZ OAXAQUEÑA PRIMER TRIMESTRE 2021



UE:

001-HOSPITAL DE LA NIÑEZ OAXAQUEÑA

PROGRAMA		SUBPROGRAMA		PROYECTO		OBRAS/ACTIVIDAD	
159- ATENCIÓN MÉDICA		04-OTORGAMIENTO DE SERVICIOS DE ATENCIÓN MÉDICA ESPECIALIZADA PARA LA POBLACION INFANTIL Y ADOLESCENTES		000- -		007-ATENCIÓN MÉDICA DE URGENCIA	
POBLACION O AREA DE ENFOQUE POTENCIAL	ATRIBUTO DE LA POBLACION O AREA DE ENFOQUE:	POBLACION SIN SEGURIDAD SOCIAL EN EL ESTADO DE OAXACA		HOMBRES:		MUJERES:	
				0		0	
				TOTAL:		2438380	
Aprobado		Ampliación	Reducción	Modificado		PRESUPUESTO ANUAL	
637,100.00	0.00	0.00	637,100.00	EJERCICIO T1	EJERCICIO T2	EJERCICIO T3	EJERCICIO T4
				188,007.87	0.00	0.00	0.00
				TOTAL EJERCICIO AL TRIMESTRE VIGENTE			
Aprobado		Modificado		PRESUPUESTO TRIMESTRAL DE LA ACTIVIDAD			
138,950.00	188,007.87	188,007.87		Comprometido		Devengado	
				188,007.87		188,007.87	
				DATOS DEL INDICADOR			
Nombre :		PORCENTAJE DE URGENCIAS ATENDIDAS		Número de indicador :		2569	
Definición : MIDE EL PORCENTAJE DE URGENCIAS ATENDIDAS, RESPECTO AL NUMERO DE URGENCIAS SOLICITADAS							
Método de Cálculo : (NUMERO DE URGENCIAS ATENDIDAS/NUMERO DE URGENCIAS SOLICITADAS)* 100							
Tipo		Dimensión		Frecuencia de Medición		Forma de cálculo del indicador	
GESTIÓN		EFICACIA		TRIMESTRAL		PORCENTAJE	
MEDIOS DE VERIFICACION / FUENTE INFORMACION				TIPO DE VALOR			
INFORMACION CONSOLIDADA DE TECNOLOGIAS DE LA INFORMACION Y ESTADISTICA (SIS, SAEH, URGENCIAS, REFERENCIAS Y DEFUNCIONES), UBICADA EN LA OFICINA DE LA COORDINACION DE ESTADISTICA Y http://secah.lhno.oaxaca.gob.mx/				FLUJO			
DEFINICION DE LA META: 1 - NUMERO DE URGENCIAS ATENDIDAS				SUPUESTO			
QUE EL USUARIO ASISTA A LA ATENCION PROGRAMADA							
DATOS DE LA META							
Definición de la variable Meta:		1 - NUMERO DE URGENCIAS ATENDIDAS					
Unidad de medida:		25 - NUMERO					
ANO		2018		2021			
		LINEA BASE		VALOR PROGRAMADO ANUAL		VALOR	
		VALOR		2,150.00		2,200.00	
METAS		1er. TRIMESTRE		2o. TRIMESTRE		3er. TRIMESTRE	
PROGRAMACION INICIAL		550.00		550.00		550.00	
PROGRAMACION ACTUALIZADA		550.00		550.00		550.00	
METAS ALCANZADAS		0.00		0.00		0.00	
PORCENTAJE ALCANZADO TRIMESTRAL		0.00		0.00		0.00	
		VALOR PROGRAMADO ANUAL		VALOR		CUMPLIMIENTO DE METAS	
		2,150.00		2,200.00		100.00 %	

PORCENTAJE DE CUMPLIMIENTO ALCANZADO EN EL TRIMESTRE: 100.00 %

REPORTE DE AVANCE DE GESTIÓN UR 523 - HOSPITAL DE LA NIÑEZ OAXAQUEÑA PRIMER TRIMESTRE 2021



UE:

001-HOSPITAL DE LA NIÑEZ OAXAQUEÑA

PROGRAMA		SUBPROGRAMA		PROYECTO		OBRAS/ACTIVIDAD		
159-ATENCIÓN MÉDICA		04-OTORGAMIENTO DE SERVICIOS DE ATENCIÓN MÉDICA ESPECIALIZADA PARA LA POBLACION INFANTIL Y ADOLESCENTES		000--		008-EGRESOS HOSPITALARIOS		
POBLACION O AREA DE ENFOQUE POTENCIAL	ATRIBUTO DE LA POBLACION O AREA DE ENFOQUE:	POBLACION SIN SEGURIDAD SOCIAL EN EL ESTADO DE OAXACA		HOMBRES:	0	MUJERES:	0	
				TOTAL:			2438380	
ESTRUCTURA PROGRAMATICA								
Aprobado		Ampliación	Reducción	Modificado	PRESUPUESTO ANUAL			
72.375.00	0.00	0.00	72.375.00	EJERCICIO T1		EJERCICIO T2	EJERCICIO T3	
				7.650.00	0.00	EJERCICIO T4		
				TOTAL EJERCICIO AL TRIMESTRE VIGENTE				
				PRESUPUESTO TRIMESTRAL DE LA ACTIVIDAD				
Aprobado		Modificado	Comprometido		Devengado			
19.125.00	7.650.00	7.650.00	7.650.00		Ejercido			
				DATOS DEL INDICADOR				
Nombre :		PORCENTAJE DE EGRESOS HOSPITALARIOS OTORGADOS		Número de indicador :		2566		
Definición :		MIDE EL PORCENTAJE DE EGRESOS HOSPITALARIOS RESPECTO AL TOTAL DE EGRESOS HOSPITALARIOS PROGRAMADOS						
Método de Cálculo :		(TOTAL DE EGRESOS HOSPITALARIOS OTORGADOS/TOTAL DE EGRESOS HOSPITALARIOS PROGRAMADOS) * 100						
Tipo		Dimensión		Frecuencia de Medición		Forma de cálculo del indicador		
GESTIÓN		EFICACIA		TRIMESTRAL		PORCENTAJE		
INFORMACION CONSOLIDADA DE TECNOLOGIAS DE LA INFORMACION Y ESTADISTICA (SIS, SAEH, URGENCIAS, REFERENCIAS Y DEFUNCIONES), UBICADA EN LA OFICINA DE LA COORDINACION DE ESTADISTICA Y http://secah.lhno.oaxaca.gob.mx/		MEDIOS DE VERIFICACION / FUENTE INFORMACION		TRIMESTRAL		TIPO DE VALOR		
Definición de la variable Meta:		1 - NÚMERO DE EGRESOS HOSPITALARIOS OTORGADOS		QUE EL USUARIO ASISTA A LA ATENCIÓN PROGRAMADA		FLUJO		
Unidad de medida:		25 - NÚMERO		DATOS DE LA META		ASCENDENTE		
VALOR PROGRAMADO ANUAL								
AÑO		2018	VALOR		AÑO		2021	
		4,000.00				2,000.00		
AVANCE TRIMESTRAL OBRAS/ACTIVIDAD								
METAS		1er. TRIMESTRE		2o. TRIMESTRE		3er. TRIMESTRE		
PROGRAMACION INICIAL		500.00	500.00		500.00		T1+T2+T3+T4	
PROGRAMACION ACTUALIZADA		500.00	500.00		500.00		T1+T2+T3+T4	
METAS ALCANZADAS		500.00	0.00		0.00		T1+T2+T3+T4	
PORCENTAJE ALCANZADO TRIMESTRAL		100.00	0.00		0.00		PORCENTAJE ALCANZADO ANUAL	
						100.00 %		

REPORTE DE AVANCE DE GESTIÓN UR 523 - HOSPITAL DE LA NIÑEZ OAXAQUEÑA PRIMER TRIMESTRE 2021



Gobierno del Estado

ALINEACIÓN PED:

MATRIZ DE INDICADORES PARA RESULTADOS:

ESTRATEGIA: 02-EFICIENTAR LOS SERVICIOS DE SALUD EN OAXACA PARA GARANTIZAR LA CALIDAD EN LA ATENCIÓN.
LÍNEAS DE ACCIÓN: 02-ATENDER OPORTUNA E INTEGRALMENTE DE SALUD A LA POBLACIÓN QUE VIVE EN CONDICIONES DE VULNERABILIDAD Y EN POBREZA EXTREMA.
UE: 001-HOSPITAL DE LA NIÑEZ OAXAQUEÑA

COMPONENTE: 792-SERVICIO DE SALUD DE ATENCIÓN MÉDICA ESPECIALIZADA A LA POBLACIÓN INFANTIL Y ADOLESCENTE OTORGADO
ACTIVIDAD: 1857-REALIZAR ESTUDIO DE LABORATORIO Y GABINETE

PROGRAMA		SUBPROGRAMA		PROYECTO		OBRAS/ACTIVIDAD	
159-ATENCIÓN MÉDICA		04-OTORGAMIENTO DE SERVICIOS DE ATENCIÓN MÉDICA ESPECIALIZADA PARA LA POBLACIÓN INFANTIL Y ADOLESCENTES		000--		009-ATENCIÓN A DONADORES DE SANGRE	
POBLACION O AREA DE ENFOQUE POTENCIAL	ATRIBUTO DE LA POBLACION O AREA DE ENFOQUE:	POBLACION SIN SEGURIDAD SOCIAL EN EL ESTADO DE OAXACA		HOMBRES:	MUJERES:	TOTAL:	
1,147,500.85	0.00	0.00	1,147,500.85	0	0	2438380	
PRESUPUESTO TRIMESTRAL DE LA ACTIVIDAD				PRESUPUESTO ANUAL			
Aprobado	Ampliación	Reducción	Modificado	EJERCICIO T1	EJERCICIO T2	EJERCICIO T3	EJERCICIO T4
1,147,500.85	0.00	0.00	1,147,500.85	208,350.54	0.00	0.00	0.00
PRESUPUESTO TRIMESTRAL DE LA ACTIVIDAD				TOTAL EJERCICIO AL TRIMESTRE VIGENTE			
Aprobado	Modificado	Comprometido		Devengado		Ejercido	
290,250.85	208,350.54	208,350.54		208,350.54		208,350.54	
DATOS DEL INDICADOR				Número de indicador : 1968			
Nombre : PORCENTAJE DE ESTUDIOS DE LABORATORIO REALIZADOS				Definición : MIDE EL PORCENTAJE DE ESTUDIOS DE LABORATORIO REALIZADOS			
Método de Cálculo : (NUMERO DE ESTUDIOS DE LABORATORIO REALIZADOS / TOTAL DE ESTUDIOS DE LABORATORIOS SOLICITADOS) * 100				Forma de cálculo del indicador			
Tipo		Dimensión		Frecuencia de Medición		Tipo de Valor	
GESTIÓN		EFICACIA		TRIMESTRAL		FLUJO	
MEDIOS DE VERIFICACION / FUENTE INFORMACION				Sentido Esperado			
INFORMACION CONSOLIDADA DE TECNOLOGIAS DE LA INFORMACION Y ESTADISTICA (SIS, SAEH, URGENCIAS, REFERENCIAS Y DEFUNCIONES), UBICADA EN LA OFICINA DE LA COORDINACION DE ESTADISTICA Y http://secah.lhno.oaxaca.gob.mx/				ASCENDENTE			
DEFINICION DE LA VARIABLE META: 1 - NUMERO DE ESTUDIOS DE LABORATORIO REALIZADOS				QUE EL USUARIO ASISTA A LA ATENCIÓN PROGRAMADA			
Unidad de medida: 25 - NUMERO				DATOS DE LA META			
ANO		LINEA BASE		ANO		VALOR PROGRAMADO ANUAL	
2018		VALOR		2021		VALOR	
348,321.00		AVANCE TRIMESTRAL OBRAS/ACTIVIDAD		2,000.00		CUMPLIMIENTO DE METAS	
1er. TRIMESTRE		2o. TRIMESTRE		3er. TRIMESTRE		4o. TRIMESTRE	
PROGRAMACION INICIAL	500.00	500.00	500.00	500.00	T1+T2+T3+T4	2,000.00	
PROGRAMACION ACTUALIZADA	500.00				T1+T2+T3+T4	500.00	
METAS ALCANZADAS	500.00	0.00	0.00	0.00	T1+T2+T3+T4	500.00	
PORCENTAJE ALCANZADO TRIMESTRAL	100.00	0.00	0.00	0.00	PORCENTAJE ALCANZADO ANUAL	100.00	

PORCENTAJE DE CUMPLIMIENTO ALCANZADO EN EL TRIMESTRE: 100.00 %

REPORTE DE AVANCE DE GESTIÓN UR 523 - HOSPITAL DE LA NIÑEZ OAXAQUEÑA PRIMER TRIMESTRE 2021



Gobierno del Estado

ALINEACIÓN PED:

MATRIZ DE INDICADORES PARA RESULTADOS:

ESTRATEGIA: 02-EFICIENTAR LOS SERVICIOS DE SALUD EN OAXACA PARA GARANTIZAR LA CALIDAD EN LA ATENCIÓN.
LINEAS DE ACCIÓN: 02-ATENDER OPORTUNA E INTEGRALMENTE DE SALUD A LA POBLACION QUE VIVE EN CONDICIONES DE VULNERABILIDAD Y EN POBREZA EXTREMA.
UE: 001-HOSPITAL DE LA NIÑEZ OAXAQUEÑA

COMPONENTE: 792-SERVICIO DE SALUD DE ATENCIÓN MÉDICA ESPECIALIZADA A LA POBLACION INFANTIL Y ADOLSCENTE OTORGADO
ACTIVIDAD: 1855-OTORGAR CONSULTA EXTERNA Y EGRESO HOSPITALARIO A LA POBLACION INFANTIL Y ADOLSCENTE.

PROGRAMA		SUBPROGRAMA		PROYECTO		OBRAS/ACTIVIDAD	
159-ATENCIÓN MÉDICA		04-OTORGAMIENTO DE SERVICIOS DE ATENCIÓN MÉDICA ESPECIALIZADA PARA LA POBLACION INFANTIL Y ADOLSCENTES		000--		010-ATENCIÓN MÉDICA ESPECIALIZADA POR EMERGENCIA SANITARIA PARA NEONATOS Y MENORES DE 18 AÑOS DE EDAD POSITIVOS EN SARS-COV2. DURANTE EL PERIODO MARZO-ABRIL 2021	
POBLACION O AREA DE ENFOQUE POTENCIAL	ATRIBUTO DE LA POBLACION O AREA DE ENFOQUE:	POBLACION SIN SEGURIDAD SOCIAL EN EL ESTADO DE OAXACA		HOMBRES:	0	MUJERES:	0
				TOTAL:	2438380		
ESTRUCTURA PROGRAMATICA							
Aprobado		Ampliación	Reducción	PRESUPUESTO ANUAL			
0.00	1,000,000.00	0.00	1,000,000.00	EJERCIDO T1	EJERCIDO T2	EJERCIDO T3	EJERCIDO T4
				999,988.90	0.00	0.00	0.00
PRESUPUESTO TRIMESTRAL DE LA ACTIVIDAD							
Aprobado		Modificado	Comprometido	Devengado		Ejercido	
0.00	999,988.90	999,988.90	999,988.90	999,988.90	999,988.90	100.00	% de Ejercido Vs. Modificado
DATOS DEL INDICADOR							
Nombre : PORCENTAJE DE EGRESOS HOSPITALARIOS OTORGADOS				Número de indicador : 2866			
Definición : MIDE EL PORCENTAJE DE EGRESOS HOSPITALARIOS RESPECTO AL TOTAL DE EGRESOS HOSPITALARIOS PROGRAMADOS							
Método de Cálculo : (TOTAL DE EGRESOS HOSPITALARIOS OTORGADOS/TOTAL DE EGRESOS HOSPITALARIOS PROGRAMADOS)* 100							
Tipo		Dimensión		Frecuencia de Medición		Forma de cálculo del indicador	
GESTIÓN		EFICACIA		TRIMESTRAL		PORCENTAJE	
MEDIOS DE VERIFICACION / FUENTE INFORMACION							
INFORMACION CONSOLIDADA DE TECNOLOGIAS DE LA INFORMACION Y ESTADISTICA (SIS, SAEH, URGENCIAS, REFERENCIAS Y DEFUNCIONES), UBICADA EN LA OFICINA DE LA COORDINACION DE ESTADISTICA Y http://secah.hno.oaxaca.gob.mx/							
QUE EL USUARIO ASISTA A LA ATENCIÓN PROGRAMADA							
DATOS DE LA META							
Definición de la variable Meta: 1 - NUMERO DE EGRESOS HOSPITALARIOS OTORGADOS							
Unidad de medida: 25 - NUMERO							
LINEA BASE							
AÑO		2018		VALOR		4,000.00	
VALOR PROGRAMADO ANUAL							
AÑO		2021		VALOR		30.00	
AVANCE TRIMESTRAL OBRAS/ACTIVIDAD							
METAS		1er. TRIMESTRE		2o. TRIMESTRE		3er. TRIMESTRE	
PROGRAMACION INICIAL		30.00		0.00		0.00	
PROGRAMACION ACTUALIZADA		30.00		0.00		0.00	
METAS ALCANZADAS		30.00		0.00		0.00	
PORCENTAJE ALCANZADO TRIMESTRAL		100.00		0.00		0.00	
CUMPLIMIENTO DE METAS							
T1+T2+T3+T4		T1+T2+T3+T4		T1+T2+T3+T4		T1+T2+T3+T4	
30.00		30.00		30.00		30.00	
T1+T2+T3+T4		T1+T2+T3+T4		T1+T2+T3+T4		T1+T2+T3+T4	
30.00		30.00		30.00		30.00	
PORCENTAJE DE CUMPLIMIENTO ALCANZADO EN EL TRIMESTRE: 100.00 %							



GOBIERNO DEL ESTADO
DE OAXACA



Gobierno del Estado

HNO
Hospital de la Niñez
Oaxaqueña

PROGRAMAS Y PROYECTOS DE INVERSIÓN

En el periodo comprendido del 1 de enero al 31 de marzo de 2021, no se han autorizado recursos para la implementación de programas o proyectos de inversión. Asimismo, no se cuenta con programas ni proyectos vigentes, trasladados desde ejercicios anteriores.



GOBIERNO DEL ESTADO
DE OAXACA



HNO
Hospital de la Niñez
Oaxaqueña

RELACION DE BIENES INMUEBLES QUE COMPONEN EL PATRIMONIO
DEL 01 DE ENERO AL 31 DE MARZO DEL 2021
(Pesos)

CUENTA	DESCRIPCIÓN DEL BIEN	Saldo Final
12310	TERRENOS	26,848,180
12330	EDIFICIOS NO RESIDENCIALES	16,928,028
12351	EDIFICACIÓN HABITACIONAL	
12352	EDIFICACIÓN NO HABITACIONAL EN PROCESO	
12353	CONSTRUCCIÓN DE OBRAS PARA EL ABASTECIMIENTO DE AGUA, PETRÓLEO, GAS, ELECTRICIDAD Y TELECOMUNICACION	
12354	DIVISIÓN DE TERRENOS Y CONSTRUCCIÓN DE OBRAS DE URBANIZACIÓN EN PROCESO	
12355	CONSTRUCCIÓN DE VÍAS DE COMUNICACIÓN EN PROCESO	
12356	OTRAS CONSTRUCCIONES DE INGENIERÍA CIVIL U OBRA PESADA EN PROCESO	
12357	INSTALACIONES Y EQUIPAMIENTO EN CONSTRUCCIONES EN PROCESO	
12359	TRABAJOS DE ACABADOS EN EDIFICACIONES Y OTROS TRABAJOS ESPECIALIZADOS EN PROCESO	
12361	EDIFICACIÓN HABITACIONAL EN PROCESO	
12362	EDIFICACIÓN NO HABITACIONAL EN PROCESO	
12363	CONSTRUCCIÓN DE OBRAS PARA EL ABASTECIMIENTO DE AGUA, PETRÓLEO, GAS, ELECTRICIDAD Y TELECOMUNICACION	
12364	DIVISIÓN DE TERRENOS Y CONSTRUCCIÓN DE OBRAS DE URBANIZACIÓN	
12365	CONSTRUCCIÓN DE VÍAS DE COMUNICACIÓN EN PROCESO	
12366	OTRAS CONSTRUCCIONES DE INGENIERÍA CIVIL U OBRA PESADA EN PROCESO	
12367	INSTALACIONES Y EQUIPAMIENTO EN CONSTRUCCIONES EN PROCESO	
12369	TRABAJOS DE ACABADOS EN EDIFICACIONES Y OTROS TRABAJOS ESPECIALIZADOS EN PROCESO	
12390	OTROS BIENES INMUEBLES	
	SUMATOTAL:	43,776,20



GOBIERNO DEL ESTADO
DE OAXACA



HNO
Hospital de la Niñez
Oaxaqueña

RELACION DE BIENES MUEBLES QUE COMPONEN EL PATRIMONIO
DEL 01 DE ENERO AL 31 DE MARZO DE 2021
(Pesos)

CUENTA	DESCRIPCIÓN DEL BIEN	Saldo Final
12411	MUEBLES DE OFICINA Y ESTANTERÍA	408,327
12412	MUEBLES, EXCEPTO DE OFICINA Y ESTANTERÍA	
12413	EQUIPO DE CÓMPUTO Y DE TECNOLOGÍAS DE LA INFORMACIÓN	1,566,307
12419	OTROS MOBILIARIOS Y EQUIPOS DE ADMINISTRACIÓN	
12421	EQUIPOS Y APARATOS AUDIOVISUALES	130,956
12422	APARATOS DEPORTIVOS	
12423	CÁMARAS FOTOGRÁFICAS Y DE VIDEO	
12429	OTRO MOBILIARIO Y EQUIPO EDUCACIONAL Y RECREATIVO	
12431	EQUIPO MÉDICO Y DE LABORATORIO	22,259,128
12432	INSTRUMENTAL MÉDICO Y DE LABORATORIO	6,653,535
12441	AUTOMÓVILES Y CAMIONES	2,285,940
12443	EQUIPO AEROESPACIAL	
12445	EMBARCACIONES	
12449	OTROS EQUIPOS DE TRANSPORTE	
12450	EQUIPO DE DEFENSA Y SEGURIDAD	
12461	MAQUINARIA Y EQUIPO AGROPECUARIO	
12462	MAQUINARIA Y EQUIPO INDUSTRIAL	258,860
12463	MAQUINARIA Y EQUIPO DE CONSTRUCCIÓN	
12464	SISTEMAS DE AIRE ACONDICIONADO, CALEFACCIÓN Y DE REFRIGERACIÓN INDUSTRIAL Y COMERCIAL	
12465	EQUIPO DE COMUNICACIÓN Y TELECOMUNICACIÓN	81,362
12466	EQUIPOS DE GENERACIÓN ELÉCTRICA, APARATOS Y ACCESORIOS ELÉCTRICOS	
12467	HERRAMIENTAS Y MÁQUINAS-HERRAMIENTA	3,301,727
12469	OTROS EQUIPOS	350,721
12471	BIENES ARTÍSTICOS, CULTURALES Y CIENTÍFICOS	
12483	AVES	
12484	OVINOS Y CAPRINOS	
12486	EQUINOS	
12487	ESPECIES MENORES Y DE ZOOLOGICO	
12488	ÁRBOLES Y PLANTAS	
12489	OTROS ACTIVOS BIOLÓGICOS	
	SUMATOTAL:	37,296,863



GOBIERNO DEL ESTADO
DE OAXACA



RELACION DE CUENTAS BANCARIAS PRODUCTIVAS ESPECIFICAS
DEL 01 DE ENERO AL 31 DE MARZO DE 2021

FONDO, PROGRAMA O CONVENIO			
	INSTITUCION BANCARIA	NUMERO DE CUENTA	FECHA DE APERTURA

NO APLICA



GOBIERNO DEL ESTADO
DE OAXACA



HNO
Hospital de la Niñez
Oaxaqueña

RELACION DE ESQUEMAS BURSATILES Y COBERTURAS FINANCIERAS

NO APLICA



GOBIERNO DEL ESTADO
DE OAXACA



Gobierno del Estado

HNO
Hospital de la Niñez
Oaxaqueña

Montos pagados por ayudas y subsidios
Del 1° DE ENERO AL 31 DE MARZO DE 2021

Concepto	Ayuda	Subsidio	Sector (económico o social)	Beneficiario	CURP	RFC	Monto Pagado
----------	-------	----------	-----------------------------------	--------------	------	-----	-----------------

SIN MOVIMIENTO							



HOSPITAL DE LA NIÑEZ OAXACAQUEÑA					
Estado de Situación Financiera Detallado - LDF					
Al 31 de marzo de 2021 y al 31 de diciembre de 2020					
(PESOS)					
Concepto	31 de marzo de 2021	31 de diciembre de 2020	Concepto	31 de marzo de 2021	31 de diciembre de 2020
ACTIVO			PASIVO		
Activo Circulante			Pasivo Circulante		
Efectivo y Equivalentes	8,928,285	13,419,253	Cuentas por Pagar a Corto Plazo	66,152,478	65,838,057
Efectivo	20,728	20,728	Servicios Personales por Pagar a Corto Plazo	0	0
Bancos/Tesorería	0	0	Proveedores por Pagar a Corto Plazo	39,188	39,188
Bancos/Dependencias y Otros	8,896,057	13,398,525	Contratistas por Obras Públicas por Pagar a Corto Plazo	0	0
Inversiones Temporales (Hasta 3 meses)	0	0	Participaciones y Aportaciones por Pagar a Corto Plazo	0	0
Fondos con Afectación Específica	0	0	Transferencias Otorgadas por Pagar a Corto Plazo	36,261,548	36,992,205
Depósitos de Fondos de Terceros en Garantía y/o Administración	11,500	0	Intereses, Comisiones y Otros Gastos de la Deuda Pública por Pagar a Corto Plazo	0	0
Otros Efectivos y Equivalentes	0	0	Retenciones y Contribuciones por Pagar a Corto Plazo	11,194,521	11,338,609
Derechos a Recibir Efectivo o Equivalentes	75,943,677	71,148,148	Devoluciones de la Ley de Ingresos por Pagar a Corto Plazo	0	0
Inversiones Financieras de Corto Plazo	0	0	Otras Cuentas por Pagar a Corto Plazo	18,657,221	17,468,055
Cuentas por Cobrar a Corto Plazo	0	0	Documentos por Pagar a Corto Plazo	0	0
Deudores Diversos por Cobrar a Corto Plazo	75,943,677	71,148,148	Documentos Comerciales por Pagar a Corto Plazo	0	0
Ingresos por Recuperar a Corto Plazo	0	0	Documentos con Contratistas por Obras Públicas por Pagar a Corto Plazo	0	0
Deudores por Anticipos de la Tesorería a Corto Plazo	0	0	Otros Documentos por Pagar a Corto Plazo	0	0
Préstamos Otorgados a Corto Plazo	0	0	Porción a Corto Plazo de la Deuda Pública a Largo Plazo	0	0
Otros Derechos a Recibir Efectivo o Equivalentes a Corto Plazo	0	0	Porción a Corto Plazo de la Deuda Pública	0	0
Derechos a Recibir Bienes o Servicios	0	0	Porción a Corto Plazo de Arrendamiento Financiero	0	0
Anticipo a Proveedores por Adquisición de Bienes y Prestación de Servicios a Corto Plazo	0	0	Títulos y Valores a Corto Plazo	0	0
Anticipo a Proveedores por Adquisición de Bienes Inmuebles y Muebles a Corto Plazo	0	0	Pasivos Diferidos a Corto Plazo	0	0
Anticipo a Proveedores por Adquisición de Bienes Intangibles a Corto Plazo	0	0	Ingresos Cobrados por Adelantado a Corto Plazo	0	0
Anticipo a Contratistas por Obras Públicas a Corto Plazo	0	0	Intereses Cobrados por Adelantado a Corto Plazo	0	0
Otros Derechos a Recibir Bienes o Servicios a Corto Plazo	0	0	Otros Pasivos Diferidos a Corto Plazo	0	0
Inventarios	0	0	Fondos y Bienes de Terceros en Garantía y/o Administración a Corto Plazo	0	0
Inventario de Mercancías para Venta	0	0	Fondos en Garantía a Corto Plazo	0	0
Inventario de Mercancías Terminadas	0	0	Fondos en Administración a Corto Plazo	0	0
Inventario de Mercancías en Proceso de Elaboración	0	0	Fondos Contingentes a Corto Plazo	0	0
Inventario de Materias Primas, Materiales y Suministros para Producción	0	0	Fondos de Fideicomisos, Mandatos y Contratos Análogos a Corto Plazo	0	0
Bienes en Tránsito	0	0	Otros Fondos de Terceros en Garantía y/o Administración a Corto Plazo	0	0
Almacenes	0	0	Valores y Bienes en Garantía a Corto Plazo	0	0
Estimación por Pérdida o Deterioro de Activos Circulantes	0	0	Provisiones a Corto Plazo	0	0
Estimaciones para Cuentas Incobrables por Derechos a Recibir Efectivo o Equivalentes	0	0	Provisión para Demandas y Juicios a Corto Plazo	0	0
Estimación por Deterioro de Inventarios	0	0	Provisión para Contingencias a Corto Plazo	0	0
Otros Activos Circulantes	0	0	Otras Provisiones a Corto Plazo	0	0
Valores en Garantía	0	0	Otros Pasivos a Corto Plazo	0	0
Bienes en Garantía (excluye depósitos de fondos)	0	0	Ingresos por Clasificar	0	0
Bienes Derivados de Embargos, Decomisos, Aseguramientos y Dación en Pago	0	0	Recaudación por Participar	0	0
Adquisición con Fondos de Terceros	0	0	Otros Pasivos Circulantes	0	0
Total de Activos Circulantes	84,871,962	84,567,401	Total de Pasivos Circulantes	66,152,478	65,838,057
Activo No Circulante			Pasivo No Circulante		
Inversiones Financieras a Largo Plazo	0	0	Cuentas por Pagar a Largo Plazo	124,605	124,605
Derechos a Recibir Efectivo o Equivalentes a Largo Plazo	0	0	Documentos por Pagar a Largo Plazo	0	0
Bienes Inmuebles, Infraestructura y Construcciones en Proceso	43,776,208	43,776,208	Deuda Pública a Largo Plazo	0	0
Bienes Muebles	37,296,863	37,266,801	Pasivos Diferidos a Largo Plazo	0	0
Activos Intangibles	0	0	Fondos y Bienes de Terceros en Garantía y/o en Administración a Largo Plazo	0	0
Depreciación, Deterioro y Amortización Acumulada de Bienes	-15,834,987	-15,834,987	Provisiones a Largo Plazo	0	0
Activos Diferidos	0	0	Total de Pasivos No Circulantes	124,605	124,605
Estimación por Pérdida o Deterioro de Activos no Circulantes	0	0	Total del Pasivo	66,277,084	65,962,662
Otros Activos no Circulantes	0	0	HACIENDA PÚBLICA/PATRIMONIO		
Total de Activos No Circulantes	65,238,084	65,208,022	Hacienda Pública/Patrimonio Contribuido	-8,684,919	-8,684,919
Total del Activo	150,110,046	149,775,423	Aportaciones	0	0
			Donaciones de Capital	329,063	329,063
			Actualización de la Hacienda Pública/Patrimonio	-9,013,982	-9,013,982
			Hacienda Pública/Patrimonio Generado	92,517,882	92,497,680
			Resultados del Ejercicio (Ahorro/ Desahorro)	0	14,564,144
			Resultados de Ejercicios Anteriores	95,029,789	80,445,443
			Revalúos	-2,511,907	-2,511,907
			Reservas	0	0
			Rectificaciones de Resultados de Ejercicios Anteriores	0	0
			Exceso o Insuficiencia en la Actualización de la Hacienda Pública/Patrimonio	0	0
			Resultado por Posición Monetaria	0	0
			Resultado por Tenencia de Activos no Monetarios	0	0
			Total Hacienda Pública/Patrimonio	83,832,963	83,812,761
			Total del Pasivo y Hacienda Pública/Patrimonio	150,110,046	149,775,423



HOSPITAL DE LA NIÑEZ OAXAQUEÑA Balance Presupuestario - LDF Del 1 de enero al 31 de marzo de 2021 (PESOS)			
Concepto	Estimado/ Aprobado	Devengado	Recaudado/ Pagado
A. Ingresos Totales (A = A1+A2+A3)	47,668,792	14,368,254	8,028,726
A1. Ingresos de Libre Disposición	47,668,792	14,368,254	8,028,726
A2. Transferencias Federales Etiquetadas			
A3. Financiamiento Neto			
B. Egresos Presupuestarios¹ (B = B1+B2)	47,668,792	14,368,254	8,028,726
B1. Gasto No Etiquetado (sin incluir Amortización de la Deuda Pública)	47,668,792	14,368,254	8,028,726
B2. Gasto Etiquetado (sin incluir Amortización de la Deuda Pública)			
C. Remanentes del Ejercicio Anterior (C = C1 + C2)		0	0
C1. Remanentes de Ingresos de Libre Disposición aplicados en el periodo		0	0
C2. Remanentes de Transferencias Federales Etiquetadas aplicados en el periodo		0	0
I. Balance Presupuestario (I = A – B + C)	0	0	0
II. Balance Presupuestario sin Financiamiento Neto (II = I - A3)	0	0	0
III. Balance Presupuestario sin Financiamiento Neto y sin Remanentes del Ejercicio Anterior (III= II - C)	0	0	0

Concepto	Aprobado	Devengado	Pagado
E. Intereses, Comisiones y Gastos de la Deuda (E = E1+E2)	0	0	0
E1. Intereses, Comisiones y Gastos de la Deuda con Gasto No Etiquetado	0	0	0
E2. Intereses, Comisiones y Gastos de la Deuda con Gasto Etiquetado	0	0	0
IV. Balance Primario (IV = III + E)	0	0	0

Concepto	Estimado/ Aprobado	Devengado	Recaudado/ Pagado
F. Financiamiento (F = F1 + F2)	0	0	0
F1. Financiamiento con Fuente de Pago de Ingresos de Libre Disposición	0	0	0
F2. Financiamiento con Fuente de Pago de Transferencias Federales Etiquetadas	0	0	0
G. Amortización de la Deuda (G = G1 + G2)	0	0	0
G1. Amortización de la Deuda Pública con Gasto No Etiquetado	0	0	0
G2. Amortización de la Deuda Pública con Gasto Etiquetado	0	0	0
A3. Financiamiento Neto (A3 = F – G)	0	0	0

Concepto	Estimado/ Aprobado	Devengado	Recaudado/ Pagado
A1. Ingresos de Libre Disposición	47,668,792	14,368,254	8,028,726
A3.1 Financiamiento Neto con Fuente de Pago de Ingresos de Libre Disposición (A3.1 = F1 – G1)	0	0	0
F1. Financiamiento con Fuente de Pago de Ingresos de Libre Disposición	0	0	0
G1. Amortización de la Deuda Pública con Gasto No Etiquetado	0	0	0
B1. Gasto No Etiquetado (sin incluir Amortización de la Deuda Pública)	47,668,792	14,368,254	8,028,726
C1. Remanentes de Ingresos de Libre Disposición aplicados en el periodo			
V. Balance Presupuestario de Recursos Disponibles (V = A1 + A3.1 – B 1 + C1)	0	0	0
VI. Balance Presupuestario de Recursos Disponibles sin Financiamiento Neto (VI = V – A3.1)	0	0	0

Concept	Estimado/ Aprobado	Devengado	Recaudado/ Pagado
A2. Transferencias Federales Etiquetadas	0	0	0
A3.2 Financiamiento Neto con Fuente de Pago de Transferencias Federales Etiquetadas (A3.2 = F2 – G2)	0	0	0
F2. Financiamiento con Fuente de Pago de Transferencias Federales	0	0	0
G2. Amortización de la Deuda Pública con Gasto Etiquetado	0	0	0
B2. Gasto Etiquetado (sin incluir Amortización de la Deuda Pública)	0	0	0
C2. Remanentes de Transferencias Federales Etiquetadas aplicados en el periodo			
VII. Balance Presupuestario de Recursos Etiquetados (VII = A2 + A3.2 – B2 + C2)	0	0	0
VIII. Balance Presupuestario de Recursos Etiquetados sin Financiamiento Neto (VIII = VII – A3.2)	0	0	0



Gobierno del Estado

HNO
Hospital de la Niñez
Oaxaqueña

HOSPITAL DE LA NIÑEZ OAXAQUEÑA
Informe Analítico de la Deuda Pública y Otros Pasivos - LDF
Del 1 de enero al 31 de marzo de 2021
(PESOS)

Denominación de la Deuda Pública y Otros Pasivos	Saldo al 31 de diciembre de 2020-1 (d)	Disposiciones del Periodo (e)	Amortizaciones del Periodo (f)	Revaluaciones, Reclasificaciones y Otros Ajustes (g)	Saldo Final del Periodo (h) h=d+e-f+g	Pago de Intereses del Periodo (i)	Pago de Comisiones y demás costos asociados durante el Periodo (j)
1. Deuda Pública (1=A+B)	0				0		
A. Corto Plazo (A=a1+a2+a3)	0				0		
a1) Instituciones de Crédito	0				0		
a2) Títulos y Valores	0				0		
a3) Arrendamientos Financieros	0				0		
B. Largo Plazo (B=b1+b2+b3)	0				0		
b1) Instituciones de Crédito	0				0		
b2) Títulos y Valores	0				0		
b3) Arrendamientos Financieros	0				0		
2. Otros Pasivos	65,962,663				66,277,083		
3. Total de la Deuda Pública y Otros Pasivos (3=1+2)	65,962,663				66,277,083		
4. Deuda Contingente 1 (Informativo)							
A. Deuda Contingente 1							
B. Deuda Contingente 2							
C. Deuda Contingente XX							
5. Valor de Instrumentos Bono Cupón Cero 2 (Informativo)							
A. Instrumento Bono Cupón Cero 1							
B. Instrumento Bono Cupón Cero 2							
C. Instrumento Bono Cupón Cero XX							

1. Se refiere a cualquier financiamiento sin fuente o garantía de pago definida, que sea asumida de manera solidaria o subsidiaria por las Entidades Federativas con sus Municipios, organismos descentralizados y empresas de participación estatal mayoritaria y fideicomisos, locales o municipales, y por los Municipios con sus respectivos organismos descentralizados y empresas de participación municipal mayoritaria.

2. Se refiere al valor del Bono Cupón Cero que respalda el pago de los créditos asociados al mismo (Activo).

Obligaciones a Corto Plazo (k)	Monto Contratado (l)	Plazo Pactado (m)	Tasa de Interés (n)	Comisiones y Costos Relacionados (o)	Tasa Efectiva (p)
6. Obligaciones a Corto Plazo (Informativo)					
A. Crédito 1					
B. Crédito 2					
C. Crédito XX					



Gobierno del Estado

HNO
Hospital de la Niñez
Oaxacaquena

HOSPITAL DE LA NIÑEZ OAXACAQUENA
Informe Analítico de Obligaciones Diferentes de Financiamientos -LDF
Del 1 de enero al 31 de marzo de 2021
(PESOS)

Denominación de las Obligaciones Diferentes de Financiamientos (c)	Fecha del Contrato (d)	Fecha de inicio de operación del proyecto (e)	Fecha de vencimiento (f)	Monto de la inversión pactado (g)	Plazo pactado (h)	Monto promedio mensual de pago de la contraprestación (i)	Monto promedio mensual de pago de la contraprestación correspondiente al pago de inversión (j)	Monto pagado de la inversión al XX de XXXX de 20XX (k)	Monto pagado de la inversión pagando al XX de XXXX de 20XX (l)	Saldo pendiente por pagar de la inversión al XX de XXXX de 20XX (m = g - j)
A. Asedientos Públicos Privados (APP) (A-a-h-c-e-d) a) APP 1 b) APP 2 c) APP 3 d) APP XX B. Otros Instrumentos (B-a-h-c-e-d) a) Otro Instrumento 1 b) Otro Instrumento 2 c) Otro Instrumento 3 d) Otro Instrumento XX C. Total de Obligaciones Diferentes de Financiamiento (C-AaB)				No aplica						

HOSPITAL DE LA NIÑEZ OAXAQUEÑA
Estado Analítico del Ejercicio del Presupuesto de Egresos Detallado - LDF
Clasificación por Objeto del Gasto (Capítulo y Concepto)
Del 1 de enero al 31 de marzo de 2021
(PESOS)

Concepto	Egresos					Subejercicio
	Aprobado	Ampliaciones/ (Reducciones)	Modificado	Devengado	Pagado	
I. Gasto No Etiquetado (I=A+B+C+D+E+F+G+H+I)	47,668,792	1,000,000	48,668,792	14,368,254	8,028,726	34,300,538
A. Servicios Personales (A=a1+a2+a3+a4+a5+a6+a7)	0	0	0	0	0	0
a1) Remuneraciones al Personal de Carácter Permanente						0
a2) Remuneraciones al Personal de Carácter Transitorio						0
a3) Remuneraciones Adicionales y Especiales						0
a4) Seguridad Social						0
a5) Otras Prestaciones Sociales y Económicas						0
a6) Previsiones						0
a7) Pago de Estímulos a Servidores Públicos						0
B. Materiales y Suministros (B=b1+b2+b3+b4+b5+b6+b7+b8+b9)	0	0	0	0	0	0
b1) Materiales de Administración, Emisión de Documentos y Artículos Oficiales						0
b2) Alimentos y Utensilios						0
b3) Materias Primas y Materiales de Producción y Comercialización						0
b4) Materiales y Artículos de Construcción y de Reparación						0
b5) Productos Químicos, Farmacéuticos y de Laboratorio						0
b6) Combustibles, Lubricantes y Aditivos						0
b7) Vestuario, Blancos, Prendas de Protección y Artículos Deportivos						0
b8) Materiales y Suministros Para Seguridad						0
b9) Herramientas, Refacciones y Accesorios Menores						0
C. Servicios Generales (C=c1+c2+c3+c4+c5+c6+c7+c8+c9)	0	0	0	0	0	0
c1) Servicios Básicos						0
c2) Servicios de Arrendamiento						0
c3) Servicios Profesionales, Científicos, Técnicos y Otros Servicios						0
c4) Servicios Financieros, Bancarios y Comerciales						0
c5) Servicios de Instalación, Reparación, Mantenimiento y Conservación						0
c6) Servicios de Comunicación Social y Publicidad						0
c7) Servicios de Traslado y Viáticos						0
c8) Servicios Oficiales						0
c9) Otros Servicios Generales						0
D. Transferencias, Asignaciones, Subsidios y Otras Ayudas (D=d1+d2+d3+d4+d5+d6+d7+d8+d9)	47,668,792	1,000,000	48,668,792	14,368,254	8,028,726	34,300,538
d1) Transferencias Internas y Asignaciones al Sector Público	47,668,792	1,000,000	48,668,792	14,368,254	8,028,726	34,300,538
d2) Transferencias al Resto del Sector Público						0
d3) Subsidios y Subvenciones						0
d4) Ayudas Sociales						0
d5) Pensiones y Jubilaciones						0
d6) Transferencias a Fideicomisos, Mandatos y Otros Análogos						0
d7) Transferencias a la Seguridad Social						0
d8) Donativos						0
d9) Transferencias al Exterior						0
E. Bienes Muebles, Inmuebles e Intangibles (E=e1+e2+e3+e4+e5+e6+e7+e8+e9)	0	0	0	0	0	0
e1) Mobiliario y Equipo de Administración						0
e2) Mobiliario y Equipo Educativo y Recreativo						0
e3) Equipo e Instrumental Médico y de Laboratorio						0
e4) Vehículos y Equipo de Transporte						0
e5) Equipo de Defensa y Seguridad						0
e6) Maquinaria, Otros Equipos y Herramientas						0
e7) Activos Biológicos						0
e8) Bienes Inmuebles		0	0	0	0	0
e9) Activos Intangibles						0
F. Inversión Pública (F=f1+f2+f3)	0	0	0	0	0	0
f1) Obra Pública en Bienes de Dominio Público						0
f2) Obra Pública en Bienes Propios						0
f3) Proyectos Productivos y Acciones de Fomento						0
G. Inversiones Financieras y Otras Provisiones (G=g1+g2+g3+g4+g5+g6+g7)	0	0	0	0	0	0
g1) Inversiones Para el Fomento de Actividades Productivas						0
g2) Acciones y Participaciones de Capital						0
g3) Compra de Títulos y Valores						0
g4) Concesión de Préstamos						0
g5) Inversiones en Fideicomisos, Mandatos y Otros Análogos						0
Fideicomiso de Desastres Naturales (Informativo)						0
g6) Otras Inversiones Financieras						0
g7) Provisiones para Contingencias y Otras Erogaciones Especiales						0
H. Participaciones y Aportaciones (H=h1+h2+h3)	0	0	0	0	0	0
h1) Participaciones						0
h2) Aportaciones						0
h3) Convenios						0
I. Deuda Pública (I=i1+i2+i3+i4+i5+i6+i7)	0	0	0	0	0	0
i1) Amortización de la Deuda Pública						0
i2) Intereses de la Deuda Pública						0
i3) Comisiones de la Deuda Pública						0
i4) Gastos de la Deuda Pública						0
i5) Costo por Coberturas						0
i6) Apoyos Financieros						0
i7) Adeudos de Ejercicios Fiscales Anteriores (ADEFAS)						0

Concepto	Egresos					Subejercicio
	Aprobado	Ampliaciones/ (Reducciones)	Modificado	Devengado	Pagado	
II. Gasto Etiquetado (II=A+B+C+D+E+F+G+H+I)	0	0	0	0	0	0
A. Servicios Personales (A=a1+a2+a3+a4+a5+a6+a7)	0	0	0	0	0	0
a1) Remuneraciones al Personal de Carácter Permanente						0
a2) Remuneraciones al Personal de Carácter Transitorio						0
a3) Remuneraciones Adicionales y Especiales						0
a4) Seguridad Social						0
a5) Otras Prestaciones Sociales y Económicas						0
a6) Previsiones						0
a7) Pago de Estímulos a Servidores Públicos						0
B. Materiales y Suministros (B=b1+b2+b3+b4+b5+b6+b7+b8+b9)	0	0	0	0	0	0
b1) Materiales de Administración, Emisión de Documentos y Artículos Oficiales						0
b2) Alimentos y Utensilios						0
b3) Materias Primas y Materiales de Producción y Comercialización						0
b4) Materiales y Artículos de Construcción y de Reparación						0
b5) Productos Químicos, Farmacéuticos y de Laboratorio						0
b6) Combustibles, Lubricantes y Aditivos						0
b7) Vestuario, Blancos, Prendas de Protección y Artículos Deportivos						0
b8) Materiales y Suministros Para Seguridad						0
b9) Herramientas, Refacciones y Accesorios Menores						0
C. Servicios Generales (C=c1+c2+c3+c4+c5+c6+c7+c8+c9)	0	0	0	0	0	0
c1) Servicios Básicos						0
c2) Servicios de Arrendamiento						0
c3) Servicios Profesionales, Científicos, Técnicos y Otros Servicios						0
c4) Servicios Financieros, Bancarios y Comerciales						0
c5) Servicios de Instalación, Reparación, Mantenimiento y Conservación						0
c6) Servicios de Comunicación Social y Publicidad						0
c7) Servicios de Traslado y Viáticos						0
c8) Servicios Oficiales						0
c9) Otros Servicios Generales						0
D. Transferencias, Asignaciones, Subsidios y Otras Ayudas (D=d1+d2+d3+d4+d5+d6+d7+d8+d9)	0	0	0	0	0	0
d1) Transferencias Internas y Asignaciones al Sector Público						0
d2) Transferencias al Resto del Sector Público						0
d3) Subsidios y Subvenciones						0
d4) Ayudas Sociales						0
d5) Pensiones y Jubilaciones						0
d6) Transferencias a Fideicomisos, Mandatos y Otros Análogos						0
d7) Transferencias a la Seguridad Social						0
d8) Donativos						0
d9) Transferencias al Exterior						0
E. Bienes Muebles, Inmuebles e Intangibles (E=e1+e2+e3+e4+e5+e6+e7+e8+e9)	0	0	0	0	0	0
e1) Mobiliario y Equipo de Administración						0
e2) Mobiliario y Equipo Educativo y Recreativo						0
e3) Equipo e Instrumental Médico y de Laboratorio						0
e4) Vehículos y Equipo de Transporte						0
e5) Equipo de Defensa y Seguridad						0
e6) Maquinaria, Otros Equipos y Herramientas						0
e7) Activos Biológicos						0
e8) Bienes Inmuebles		0	0	0	0	0
e9) Activos Intangibles						0
F. Inversión Pública (F=f1+f2+f3)	0	0	0	0	0	0
f1) Obra Pública en Bienes de Dominio Público						0
f2) Obra Pública en Bienes Propios						0
f3) Proyectos Productivos y Acciones de Fomento						0
G. Inversiones Financieras y Otras Provisiones (G=g1+g2+g3+g4+g5+g6+g7)	0	0	0	0	0	0
g1) Inversiones Para el Fomento de Actividades Productivas						0
g2) Acciones y Participaciones de Capital						0
g3) Compra de Títulos y Valores						0
g4) Concesión de Préstamos						0
g5) Inversiones en Fideicomisos, Mandatos y Otros Análogos						0
Fideicomiso de Desastres Naturales (Informativo)						0
g6) Otras Inversiones Financieras						0
g7) Provisiones para Contingencias y Otras Erogaciones Especiales						0
H. Participaciones y Aportaciones (H=h1+h2+h3)	0	0	0	0	0	0
h1) Participaciones						0
h2) Aportaciones						0
h3) Convenios						0
I. Deuda Pública (I=i1+i2+i3+i4+i5+i6+i7)	0	0	0	0	0	0
i1) Amortización de la Deuda Pública						0
i2) Intereses de la Deuda Pública						0
i3) Comisiones de la Deuda Pública						0
i4) Gastos de la Deuda Pública						0
i5) Costo por Coberturas						0
i6) Apoyos Financieros						0
i7) Adeudos de Ejercicios Fiscales Anteriores (ADEFAS)						0
III. Total de Egresos (III = I + II)	47,668,792	1,000,000	48,668,792	14,368,254	8,028,726	34,300,538



HOSPITAL DE LA NIÑEZ OAXACAQUEÑA
Estado Analítico del Ejercicio del Presupuesto de Egresos Detallado - LDF
Clasificación Administrativa
Del 1 de enero al 31 de marzo de 2021
(PESOS)

Concepto	Egresos					Subejercicio
	Aprobado	Ampliaciones/ (Reducciones)	Modificado	Devengado	Pagado	
I. Gasto No Etiquetado (I=A)	47,668,792	1,000,000	48,668,792	14,368,254	8,028,726	34,300,538
A. HOSPITAL DE LA NIÑEZ	47,668,792	1,000,000	48,668,792	14,368,254	8,028,726	34,300,538
II. Gasto Etiquetado (II=A)	0	0	0	0	0	0
A. HOSPITAL DE LA NIÑEZ	0	0	0	0	0	0
III. Total de Egresos (III = I + II)	47,668,792	1,000,000	48,668,792	14,368,254	8,028,726	34,300,538

HOSPITAL DE LA NIÑEZ OAXAQUEÑA
Estado Analítico del Ejercicio del Presupuesto de Egresos Detallado - LDF
Clasificación Funcional (Finalidad y Función)
Del 1 de enero al 31 de marzo de 2021
(PESOS)

Concepto	Egresos					Subejercicio
	Aprobado	Ampliaciones/ (Reducciones)	Modificado	Devengado	Pagado	
I. Gasto No Etiquetado (I=A+B+C+D)	47,668,792	1,000,000	48,668,792	14,368,254	8,028,726	34,300,538
A. Gobierno (A=a1+a2+a3+a4+a5+a6+a7+a8)	0	0	0	0	0	0
a1) Legislación	0	0	0	0	0	0
a2) Justicia	0	0	0	0	0	0
a3) Coordinación de la Política de Gobierno	0	0	0	0	0	0
a4) Relaciones Exteriores	0	0	0	0	0	0
a5) Asuntos Financieros y Hacendarios	0	0	0	0	0	0
a6) Seguridad Nacional	0	0	0	0	0	0
a7) Asuntos de Orden Público y de Seguridad Interior	0	0	0	0	0	0
a8) Otros Servicios Generales	0	0	0	0	0	0
B. Desarrollo Social (B=b1+b2+b3+b4+b5+b6+b7)	47,668,792	1,000,000	48,668,792	14,368,254	8,028,726	34,300,538
b1) Protección Ambiental	0	0	0	0	0	0
b2) Vivienda y Servicios a la Comunidad	0	0	0	0	0	0
b3) Salud	47,668,792	1,000,000	48,668,792	14,368,254	8,028,726	34,300,538
b4) Recreación, Cultura y Otras Manifestaciones Sociales	0	0	0	0	0	0
b5) Educación	0	0	0	0	0	0
b6) Protección Social	0	0	0	0	0	0
b7) Otros Asuntos Sociales	0	0	0	0	0	0
C. Desarrollo Económico (C=c1+c2+c3+c4+c5+c6+c7+c8+c9)	0	0	0	0	0	0
c1) Asuntos Económicos, Comerciales y Laborales en General	0	0	0	0	0	0
c2) Agropecuaria, Silvicultura, Pesca y Caza	0	0	0	0	0	0
c3) Combustibles y Energía	0	0	0	0	0	0
c4) Minería, Manufacturas y Construcción	0	0	0	0	0	0
c5) Transporte	0	0	0	0	0	0
c6) Comunicaciones	0	0	0	0	0	0
c7) Turismo	0	0	0	0	0	0
c8) Ciencia, Tecnología e Innovación	0	0	0	0	0	0
c9) Otras Industrias y Otros Asuntos Económicos	0	0	0	0	0	0
D. Otras No Clasificadas en Funciones Anteriores (D=d1+d2+d3+d4)	0	0	0	0	0	0
d1) Transacciones de la Deuda Pública / Costo Financiero de la	0	0	0	0	0	0
d2) Transferencias, Participaciones y Aportaciones Entre Diferentes Niveles y Órdenes de Gobierno	0	0	0	0	0	0
d3) Saneamiento del Sistema Financiero	0	0	0	0	0	0
d4) Adeudos de Ejercicios Fiscales Anteriores	0	0	0	0	0	0
II. Gasto Etiquetado (II=A+B+C+D)	0	0	0	0	0	0
A. Gobierno (A=a1+a2+a3+a4+a5+a6+a7+a8)	0	0	0	0	0	0
a1) Legislación	0	0	0	0	0	0
a2) Justicia	0	0	0	0	0	0
a3) Coordinación de la Política de Gobierno	0	0	0	0	0	0
a4) Relaciones Exteriores	0	0	0	0	0	0
a5) Asuntos Financieros y Hacendarios	0	0	0	0	0	0
a6) Seguridad Nacional	0	0	0	0	0	0
a7) Asuntos de Orden Público y de Seguridad Interior	0	0	0	0	0	0
a8) Otros Servicios Generales	0	0	0	0	0	0
B. Desarrollo Social (B=b1+b2+b3+b4+b5+b6+b7)	0	0	0	0	0	0
b1) Protección Ambiental	0	0	0	0	0	0
b2) Vivienda y Servicios a la Comunidad	0	0	0	0	0	0
b3) Salud	0	0	0	0	0	0
b4) Recreación, Cultura y Otras Manifestaciones Sociales	0	0	0	0	0	0
b5) Educación	0	0	0	0	0	0
b6) Protección Social	0	0	0	0	0	0
b7) Otros Asuntos Sociales	0	0	0	0	0	0
C. Desarrollo Económico (C=c1+c2+c3+c4+c5+c6+c7+c8+c9)	0	0	0	0	0	0
c1) Asuntos Económicos, Comerciales y Laborales en General	0	0	0	0	0	0
c2) Agropecuaria, Silvicultura, Pesca y Caza	0	0	0	0	0	0
c3) Combustibles y Energía	0	0	0	0	0	0
c4) Minería, Manufacturas y Construcción	0	0	0	0	0	0
c5) Transporte	0	0	0	0	0	0
c6) Comunicaciones	0	0	0	0	0	0
c7) Turismo	0	0	0	0	0	0
c8) Ciencia, Tecnología e Innovación	0	0	0	0	0	0
c9) Otras Industrias y Otros Asuntos Económicos	0	0	0	0	0	0
D. Otras No Clasificadas en Funciones Anteriores (D=d1+d2+d3+d4)	0	0	0	0	0	0
d1) Transacciones de la Deuda Pública / Costo Financiero de la	0	0	0	0	0	0
d2) Transferencias, Participaciones y Aportaciones Entre Diferentes Niveles y Órdenes de Gobierno	0	0	0	0	0	0
d3) Saneamiento del Sistema Financiero	0	0	0	0	0	0
d4) Adeudos de Ejercicios Fiscales Anteriores	0	0	0	0	0	0
III. Total de Egresos (III = I + II)	47,668,792	1,000,000	48,668,792	14,368,254	8,028,726	34,300,538



HOSPITAL DE LA NIÑEZ OAXAQUEÑA
Estado Analítico del Ejercicio del Presupuesto de Egresos Detallado - LDF
Clasificación de Servicios Personales por Categoría
Del 1 de enero al 31 de marzo de 2021
(PESOS)

Concepto	Egresos						Subejercicio
	Aprobado	Ampliaciones/ (Reducciones)	Modificado	Devengado	Pagado		
I. Gasto No Etiquetado (I=A+B+C+D+E+F)	5,172,888	0	5,172,888	1,349,927	1,006,898	3,822,961	
A. Personal Administrativo	5,172,888	0	5,172,888	1,349,927	1,006,898	3,822,961	
B. Magisterio	0	0	0	0	0	0	
C. Servicios de Salud (C=c1+c2)	0	0	0	0	0	0	
c1) Personal Administrativo							
c2) Personal Médico, paramédico y afin							
D. Seguridad Pública	0	0	0	0	0	0	
E. Gastos asociados a la implementación de nuevas leyes federales o reformas a las mismas (E=e1+e2)	0	0	0	0	0	0	
e1) Nombre del Programa o Ley 1							
e2) Nombre del Programa o Ley 2							
F. Sentencias laborales definitivas	0	0	0	0	0	0	
II. Gasto Etiquetado (I=A+B+C+D+E+F)	0	0	0	0	0	0	
A. Personal Administrativo	0	0	0	0	0	0	
B. Magisterio	0	0	0	0	0	0	
C. Servicios de Salud (C=c1+c2)	0	0	0	0	0	0	
c1) Personal Administrativo							
c2) Personal Médico, paramédico y afin							
D. Seguridad Pública	0	0	0	0	0	0	
E. Gastos asociados a la implementación de nuevas leyes federales o reformas a las mismas (E=e1+e2)	0	0	0	0	0	0	
e1) Nombre del Programa o Ley 1							
e2) Nombre del Programa o Ley 2							
F. Sentencias laborales definitivas	0	0	0	0	0	0	
III. Total de Gasto en Servicios Personales (III = I + II)	5,172,888	0	5,172,888	1,349,927	1,006,898	3,822,961	



HOSPITAL DE LA NIÑEZ OAXACAQUEÑA
Informe sobre Estudios Actuariales - LDF

	Pensiones y Jubilaciones	Salud	Riesgos de trabajo	Invalidez y vida	Otras prestaciones sociales
Tipo de Sistema Prestación laboral o Fondo general para trabajadores del estado o Beneficio definido, Contribución definida o Mixto					
Población afiliada Activos Edad máxima Edad mínima Edad promedio Pensionados y Jubilados Edad máxima Edad mínima Edad promedio Beneficiarios Promedio de años de servicio (trabajadores activos) Aportación individual al plan de pensión como % del salario Aportación del ente público al plan de pensión como % del salario Crecimiento esperado de los pensionados y jubilados (como %) Crecimiento esperado de los activos (como %) Edad de jubilación o Pensión Esperanza de vida					
Ingresos del Fondo Ingresos Anuales al Fondo de Pensiones					
Nomina anual Activos Pensionados y Jubilados Beneficiarios de Pensionados y Jubilados					
Monto mensual por pensión Máximo Mínimo Promedio					
Monto de la reserva					
Valor presente de las obligaciones Pensiones y Jubilaciones en curso de pago Generación actual Generaciones futuras					
Valor presente de las contribuciones asociadas a los sueldos futuros de cotización Generación actual Generaciones futuras					
Valor presente de aportaciones futuras Generación actual Generaciones futuras Otros Ingresos					
Déficit/superávit actuarial Generación actual Generaciones futuras					
Periodo de suficiencia Año de descapitalización Tasa de rendimiento					
Estudio actuarial Año de elaboración del estudio actuarial Empresa que elaboró el estudio actuarial					

NO PUBLICO