

SECRETARÍA DE FINANZAS DEL PODER EJECUTIVO DEL ESTADO
ÁREA OFICIAL DE CORRESPONDENCIA
RECIBIDO
28 FEB 2020
FOLIO: 25477 HORA: 12:48
ANEXOS: SIN

ORIGEN:	DIRECCION GENERAL
OFICIO No.:	HNO/DG/0237-1/2020
ASUNTO:	INFORMACION CONTABLE PRESUPUESTARIA Y PROGRAMATICA DE LA CUENTA PUBLICA 2019.

San Bartolo Coyotepec, Oax., a 26 de Febrero de 2020.

LIC. JORGE ANTONIO HIDALGO TIRADO
SUBSECRETARIO DE EGRESOS, CONTABILIDAD
Y TESORERIA DE LA SECRETARÍA DE FINANZAS
DEL GOBIERNO DEL ESTADO DE OAXACA
PRESENTE

ATENCION: C.P. EVANGELIA ALCAZAR HERNÁNDEZ
DIRECTORA DE CONTABILIDAD
GUBERNAMENTAL

En atención a su Circular número SF/SECyT/002/2020 de fecha 13 de febrero de 2020 mediante el cual solicita la Información Contable, Presupuestaria y Programática de la Cuenta Pública 2019, al respecto me permito enviar a Usted la información que corresponde a este Hospital.

Sin otro particular, aprovecho la ocasión para enviarle un cordial saludo.

HOSPITAL DE LA NIÑEZ OAXAQUEÑA
RECIBIDO
06 MAR 2020
DIRECCIÓN GENERAL
Nom. _____ Recibió: _____

ATENTAMENTE
SUFRAGIO EFECTIVO. NO REELECCIÓN
"EL RESPETO AL DERECHO AJENO ES LA PAZ"
DIRECTOR GENERAL.

DR. EFREN EMMANUEL JARQUIN GONZALEZ



Recabi
Luzmila Zapata
28/02/20

C.c.p. L.C.P. Fidel Cabrera Velásquez.-Subdirector Administrativo del Hospital de la Niñez Oaxaqueña. - Para su conocimiento.

Km. 12.5 Carretera Oaxaca-Puerto Ángel,
San Bartolo Coyotepec C.P.71256
Tel. Conmutador: 5510044

www.oaxaca.gob.mx



GOBIERNO DEL ESTADO
DE OAXACA

Oaxaca
JUNTOS CONSTRUIMOS EL CAMBIO



HNO
Hospital de la Niñez
Oaxaqueña

RESULTADOS GENERALES

HOSPITAL DE LA NIÑEZ OAXAQUEÑA

El Hospital de la niñez Oaxaqueña otorga atención médica de alta especialidad pediátrica para atender las necesidades de la población de infantes y jóvenes menores de 18 años en el Estado de Oaxaca. Entre los servicios que se otorgaron se encuentra la atención en consulta externa, para lo cual se cuenta con 29 especialidades, de las cuales 19 son médicas y 10 quirúrgicas.

En el periodo comprendido de enero a diciembre de 2019, se brindaron 25,257 atenciones médicas especializadas, con un total de días estancia de 22,161; y 2,658 referencias de pacientes provenientes de todo el Estado.

En el área de hospitalización en el cuarto trimestre de 2019 se efectuaron 1,992 egresos hospitalarios y se aplicaron 1,219 quimioterapias.

Otro de los servicios de gran importancia es la atención en urgencias, contando con 12 espacios disponibles para proporcionar el servicio satisfactoriamente a los pacientes que ameriten hospitalización o críticamente enfermos enviados de todo el sistema de salud del Estado, y también pacientes que acuden en forma espontánea o enviados por médicos particulares, la cantidad de atenciones brindadas en el cuarto trimestre de 2019, fue de 1,674 atenciones.

Laboratorio y Gabinete: se cuentan con un laboratorio clínico, con bacteriología, laboratorio de genética, y se efectúan estudios de histopatología. Durante el año se han efectuado 410,055 estudios de laboratorio clínico, y 285 estudios de patología.

Se han realizado 18,900 estudios de imagenología, se realizó al interior del hospital 1,044 estudios de tomografía axial computarizado (TAC), el servicio de Rayos X opero con normalidad, reflejando un acumulado de 13,352 radiografías realizadas a la fecha.

Gobierno del Estado de Oaxaca
 UR: 523 - HOSPITAL DE LA NIÑEZ OAXAQUEÑA
 UE: 001 - HOSPITAL DE LA NIÑEZ OAXAQUEÑA
 Estado de Situación Financiera
 Del 1° de enero al 31 de diciembre de 2019 y 2018
 (Pesos)




CONCEPTO	EJERCICIO FISCAL 2019	EJERCICIO FISCAL 2018	CONCEPTO	EJERCICIO FISCAL 2019	EJERCICIO FISCAL 2018
ACTIVO			PASIVO		
ACTIVO CIRCULANTE			CIRCULANTE		
EFFECTIVOS Y EQUIVALENTES	9,939,906	11,804,192	CUENTAS POR PAGAR A CORTO PLAZO	55,964,909	62,791,099
DERECHOS A RECIBIR EFFECTIVO O EQUIVALENTES	64,746,949	69,730,141	Total de PASIVO CIRCULANTE	55,964,909	62,791,099
Total de ACTIVO CIRCULANTE	74,686,855	81,534,334	PASIVO NO CIRCULANTE		
ACTIVO NO CIRCULANTE			CUENTAS POR PAGAR A LARGO PLAZO	124,605	124,605
BIENES INMUEBLES, INFRAESTRUCTURA Y CONSTRUCCIONES EN PROCESO	33,776,208	43,776,107	Total de PASIVO NO CIRCULANTE	124,605	124,605
BIENES MUEBLES	36,103,654	28,451,182	TOTAL PASIVO	56,089,515	62,915,704
DEPRECIACIÓN, DETERIORO Y ARMORTIZACIÓN ACUMULADA DE BIENES	-10,195,540	0	HACIENDA PÚBLICA/PATRIMONIO		
Total de ACTIVO NO CIRCULANTE	59,684,321	72,227,289	HACIENDA PÚBLICA/PATRIMONIO CONTRIBUIDO		
TOTAL DE ACTIVOS	134,371,177	153,761,623	DONACIONES DE CAPITAL	320,564	46,725
			ACTUALIZACIÓN DE LA HACIENDA PÚBLICA/ PATRIMONIO	-9,013,982	-9,013,982
			Total de HACIENDA PÚBLICA/PATRIMONIO CONTRIBUIDO	-8,693,419	-8,967,257
			HACIENDA PÚBLICA/PATRIMONIO GENERADO		
			RESULTADOS DE EJERCICIO (AHORRO/ DESAHORRO)	0	0
			RESULTADOS DE EJERCICIOS ANTERIORES	99,689,607	82,333,334
			REVALUOS	-2,511,907	-2,511,907
			Total de HACIENDA PÚBLICA/PATRIMONIO GENERADO	97,177,700	79,821,428
			TOTAL HACIENDA	88,484,281	70,854,170
			Resultados del Ejercicio (Ahorro/ Desahorro)	-10,202,619	19,991,748
			Total de Pasivo y Patrimonio/Hacienda Pública	134,371,177	153,761,623

JEFE DEL DEPTO. DE RECURSOS FINANCIEROS Y MATERIALES
 Bajo protesta de decir verdad declaramos que los estados financieros y sus Notas son razonablemente correctos y responsables del emisor.

L.A. ANGEL BAÑOS GARNICA

SUBDIRECTOR ADMINISTRATIVO
 Reges Mantecón, Oaxaca, a 27 de FEBRERO de 2020

L.C.P. FIDEL CABRERA VELÁSQUEZ



DIRECTOR GENERAL
 DR. ERREN EMMANUEL JARQUÍN GONZÁLEZ

11

Gobierno del Estado de Oaxaca
 UR: 523 - HOSPITAL DE LA NIÑEZ OAXAQUEÑA
 UE: 001 - HOSPITAL DE LA NIÑEZ OAXAQUEÑA
 Estado de Actividades
 Del 1° de enero al 31 de diciembre de 2019 y 2018
 (Pesos)

Oaxaca



CONCEPTO	EJERCICIO FISCAL 2019	EJERCICIO FISCAL 2018	CONCEPTO	EJERCICIO FISCAL 2019	EJERCICIO FISCAL 2018
INGRESOS Y OTROS BENEFICIOS			CASTOS Y OTRAS PERDIDAS		
PARTICIPACIONES, APORTACIONES, CONVENIOS, INCENTIVOS DERIVADOS DE LA COLABORACION FISCAL, FONDOS DIS	83,625,963	112,872,327	TRANSFERENCIAS, ASIGNACIONES, SUBSIDIOS Y OTRAS AYUDAS	83,633,042	92,880,579
TRANSFERENCIAS, ASIGNACIONES, SUBSIDIOS Y SUBVENCIONES, Y PENSIONES Y JUBILACIONES	83,625,963	112,872,327	TRANSFERENCIAS INTERNAS Y ASIGNACIONES AL SECTOR PUBLICO	83,633,042	92,880,579
TOTAL DE INGRESOS Y OTROS BENEFICIOS	83,625,963	112,872,327	OTROS GASTOS Y PERDIDAS EXTRAORDINARIAS	10,195,540	0
			ESTIMACIONES, DEPRECIACIONES, DETERIOROS, OBSOLESCENCIA Y AMORTIZACIONES	10,195,540	0
			TOTAL DE GASTOS Y OTRAS PERDIDAS	93,828,582	92,880,579
			DESAHORRO NETO DEL EJERCICIO	-10,202,619	19,991,748


JEFE DEL DEPTO. DE RECURSOS FINANCIEROS Y MATERIALES

L.A. ANGEL BAIÑOS GARNICA

Lugar y fecha de generación: Oaxaca, a 27 de FEBRERO de 2020

SUBDIRECTOR ADMINISTRATIVO

L.C.P. FIDEL GABRERA VELASQUEZ



HOSPITAL
 DE LA NIÑEZ
 OAXAQUEÑA

DIRECTOR GENERAL

DE LA NIÑEZ EMMANUEL JARQUIN GONZALEZ



Concepto	Hacienda Pública/ Patrimonio			Ajustes por Cambios de Valor	Total
	Contribuido	Ejerc. Ant.	Generado Del Ejercicio		
Patrimonio Neto Inicial Ajustado del Ejercicio	1,201,468	0	0	0	1,201,468
ACTUALIZACIONES DEL PATRIMONIO	1,170,440	0	0	0	1,170,440
DONACIONES DE CAPITAL	31,028	0	0	0	31,028
Variaciones de la Hacienda Pública / Patrimonio Neto del Ejercicio	0	0	-2,511,907	0	-2,511,907
REVALUOS	0	0	-2,511,907	0	-2,511,907
RESULTADOS DE EJERCICIOS ANTERIORES	0	0	2,725,106	0	2,725,106
RESULTADOS DEL EJERCICIO (AHORRO/ DESAHORRO)	0	0	-2,725,106	0	-2,725,106
Hacienda Pública / Patrimonio Neto Final del Ejercicio 2018	1,201,468	0	-2,511,907	0	-1,310,439
Cambios en la Hacienda Pública / Patrimonio Neto del Ejercicio 2019	-8,967,257	0	0	0	-8,967,257
DONACIONES DE CAPITAL	46,725	0	0	0	46,725
ACTUALIZACIONES DEL PATRIMONIO	-9,013,982	0	0	0	-9,013,982
Variaciones de la Hacienda Pública / Patrimonio Neto del Ejercicio	0	0	99,813,176	0	99,813,176
REVALUOS	0	0	-2,511,907	0	-2,511,907
RESULTADOS DE EJERCICIOS ANTERIORES	0	0	82,333,334	0	82,333,334
RESULTADOS DEL EJERCICIO (AHORRO/ DESAHORRO)	0	0	19,991,748	0	19,991,748
Saldo Neto en la Hacienda Pública / Patrimonio 2019	-8,967,257	0	99,813,176	0	90,845,918

JEFE DEL DEPTO. DE RECURSOS FINANCIEROS Y MATERIALES

L.A. ANDEL BANDOS GARNICA

Lugar y fecha de generación: Reyes Manterón, Oaxaca, a 27 de FEBRERO de 2020

DIRECTOR GENERAL

2016-2022 DR. EFRÉN EMMANUEL JARQUÍN GONZÁLEZ

L.C.P. FIDEL CABRERA VELÁSQUEZ

Subdirector

HOSPITAL DE LA NIÑEZ OAXAQUEÑA

2016-2022 DR. EFRÉN EMMANUEL JARQUÍN GONZÁLEZ

Cuenta de la Hacienda Pública Estatal 2019
 Gobierno del Estado de Oaxaca
 UR: 523 - HOSPITAL DE LA NIÑEZ OAXAQUEÑA
 UE: 001 - HOSPITAL DE LA NIÑEZ OAXAQUEÑA
 Estado de Cambios en la Situación Financiera
 Del 1° de enero al 31 de diciembre de 2019 y 2018



Gobierno del Estado

CONCEPTO	ORIGEN	APLICACIÓN	CONCEPTO	ORIGEN	APLICACIÓN
ACTIVO	27,042,918	7,652,472	PASIVO	0	6,826,190
ACTIVO CIRCULANTE	6,847,478	0	PASIVO CIRCULANTE	0	6,826,190
EFFECTIVO Y EQUIVALENTES	1,864,286	0	CUENTAS POR PAGAR A CORTO PLAZO	0	6,826,190
DERECHOS A RECIBIR EFFECTIVO O EQUIVALENTES	4,983,192	0	PASIVO NO CIRCULANTE	0	0
ACTIVO NO CIRCULANTE	20,195,440	7,652,472	CUENTAS POR PAGAR A LARGO PLAZO	0	0
BIENES INMUEBLES, INFRAESTRUCTURA Y CONSTRUCCIONES EN PROCESO	9,999,900	0	HACIENDA PÚBLICA/PATRIMONIO	17,630,111	0
BIENES MUEBLES	0	7,652,472	HACIENDA PÚBLICA/PATRIMONIO CONTRIBUIDO	273,839	0
DEPRECIACIÓN, DETERIORO Y ARMORTIZACIÓN ACUMULADA DE BIENES	10,195,540	0	DONACIONES DE CAPITAL	273,839	0
			ACTUALIZACIÓN DE LA HACIENDA PÚBLICA/ PATRIMONIO	0	0
			HACIENDA PÚBLICA/PATRIMONIO GENERADO	17,356,272	0
			RESULTADOS DE EJERCICIO (AHORRO/ DESAHORRO)	0	0
			RESULTADOS DE EJERCICIOS ANTERIORES	17,356,272	0
			REVALUOS	0	0
			RESULTADOS DEL EJERCICIO (AHORRO/DESAHORRO)	0	29,246,364
			TOTALES	17,630,111	36,072,554

JEFE DEL DEPTO. DE RECURSOS FINANCIEROS Y MATERIALES

L.A. ANGEL BAÑOS GARNICA

Lugar y fecha de generación: Reyes Manterón, Oaxaca, a 27 de FEBRERO de 2020.
 Bajo protesta de decir verdad declaramos que los estados financieros y sus Notas, son razonablemente correctos y responsabilidad del emisor.



SUBDIRECTOR ADMINISTRATIVO

L.C.P. FIDEL CABRERA VELÁSQUEZ

2016-2022
HOSPITAL DE LA NIÑEZ OAXAQUEÑA
 DR. FERRÉN EMMANUEL JARQUÍN GONZÁLEZ
DIRECTOR GENERAL



GOBIERNO DEL ESTADO
DE OAXACA

Oaxaca



HNO
Hospital de la Niñez
Oaxaqueña

Estado de Flujos de Efectivo

HOSPITAL DE LA NIÑEZ OAXAQUEÑA		
DEL 1 de enero al 31 de diciembre 2019 y 2018		
Concepto	2019	2018
Flujos de Efectivo de las Actividades de Operación		
Origen	74,438,136	116,998,973
Impuestos	0	0
Cuotas y Aportaciones de Seguridad Social	0	0
Contribuciones de Mejoras	0	0
Derechos	0	0
Productos	0	0
Aprovechamientos	0	0
Ingresos por Venta de Bienes y Prestación de Servicios	0	0
Participaciones, Aportaciones, Convenios, Incentivos Derivados de la Colaboración Fiscal y Fondos Distintos de Aportaciones	0	0
Transferencias, Asignaciones, Subsidios y Subvenciones, y Pensiones y Jubilaciones	82,825,440	110,683,852
Otros Orígenes de Operación	-8,387,304	6,315,121
Aplicación	68,649,950	99,988,705
Servicios Personales	0	0
Materiales y Suministros	0	0
Servicios Generales	0	0
Transferencias Internas y Asignaciones al Sector Público	83,633,042	92,880,579
Transferencias al resto del Sector Público	0	0
Subsidios y Subvenciones	0	0
Ayudas Sociales	0	0
Pensiones y Jubilaciones	0	0
Transferencias a Fideicomisos, Mandatos y Contratos Análogos	0	0
Transferencias a la Seguridad Social	0	0
Donativos	0	0
Transferencias al Exterior	0	0
Participaciones	0	0
Aportaciones	0	0
Convenios	0	0
Otras Aplicaciones de Operación	-14,983,092	7,108,126
Flujos Netos de Efectivo por Actividades de Operación	5,788,186	17,010,268
Flujos de Efectivo de las Actividades de Inversión		
Origen	0	0
Bienes Inmuebles, Infraestructura y Construcciones en Proceso		
Bienes Muebles		
Otros Orígenes de Inversión		0
Aplicación	7,652,472	21,211,136
Bienes Inmuebles, Infraestructura y Construcciones en Proceso		19,999,900
Bienes Muebles	7,652,472	1,211,236
Otras Aplicaciones de Inversión		0
Flujos Netos de Efectivo por Actividades de Inversión	-7,652,472	-21,211,136
Flujo de Efectivo de las Actividades de Financiamiento		
Origen	0	0
<i>Endeudamiento Neto</i>	<i>0</i>	<i>0</i>
Interno		0
Externo		0
Otros Orígenes de Financiamiento		0
Aplicación	0	0
<i>Servicios de la Deuda</i>	<i>0</i>	<i>0</i>
Interno		0
Externo		0
Otras Aplicaciones de Financiamiento		0
Flujos Netos de Efectivo por Actividades de Financiamiento	0	0
Incremento/Disminución Neta en el Efectivo y Equivalentes al Efectivo	-1,864,286	-4,200,868
Efectivo y Equivalentes al Efectivo al Inicio del Ejercicio	11,804,192	17,266,627
Efectivo y Equivalentes al Efectivo al Final del Ejercicio	9,939,906	13,065,759

Bajo protesta de decir verdad declaramos que los Estados Financieros y sus Notas son razonablemente correctos y responsabilidad del emisor.

L.C.P. FIDEL CABRERA VELAZQUEZ

SUBDIRECTOR ADMINISTRATIVO



DR. EFREN EMANUEL JARQUIN GONZALEZ

DIRECTOR GENERAL

Cuenta de la Hacienda Pública Estatal 2019
 Gobierno del Estado de Oaxaca
 UR: 523 - HOSPITAL DE LA NIÑEZ OAXAQUEÑA
 UE: 003 - HOSPITAL DE LA NIÑEZ OAXAQUEÑA
 Estado Analítico del Activo
 Del 1° de enero al 31 de diciembre de 2019



DESCRIPCION	SALDO INICIAL	CARGOS	PERIODO	ABONOS	SALDO FINAL	FLUJO
ACTIVO						
ACTIVO CIRCULANTE	81,534,394	142,133,175		148,980,654	74,686,855	-6,847,478
EFFECTIVO Y EQUIVALENTES	11,804,192	117,970,341		119,834,627	9,939,906	-1,864,286
DERECHOS A RECIBIR EFFECTIVO O EQUIVALENTES	69,730,141	24,162,834		29,146,026	64,746,949	-4,983,192
ACTIVO NO CIRCULANTE	72,227,289	7,652,472		20,195,440	59,684,321	-12,542,968
BIENES INMUEBLES, INFRAESTRUCTURA Y CONSTRUCCIONES EN PROCESO	43,776,107	---		9,999,900	33,776,208	-9,999,900
BIENES MUEBLES	28,451,182	7,652,472		---	36,103,654	7,652,472
DEPRECIACIÓN, DETERIORO Y ARMORTIZACIÓN ACUMULADA DE BIENES	---	---		10,195,540	-10,195,540	10,195,540
TOTAL ACTIVO	153,761,623	149,785,648		169,176,094	134,371,177	-19,390,446

JEFE DEL DEPTO. DE RECURSOS FINANCIEROS Y MATERIALES
 L.A. ANGEL BANDAS GARRINICA

SUBDIRECTOR ADMINISTRATIVO
 L.C.P. FIDEL CABRERA VELÁSQUEZ

DIRECTOR GENERAL
 HOSPITAL DR. ERREN EMMANUEL JARQUÍN GONZÁLEZ
 DE LA NIÑEZ
 OAXAQUEÑA

Lugar y fecha de generación: Reyes Mantecón, Oaxaca, a 27 de FEBRERO de 2020



Responsabilidad del emisor
 DIRECTOR GENERAL

2016-2022



DENOMINACIÓN DE LAS DEUDAS	MONEDA DE CONTRATACIÓN	INSTITUCION O PAÍS ACREEDOR	SALDO INICIAL DEL PERIODO	SALDO FINAL DEL PERIODO
DEUDA PÚBLICA				
Corto Plazo				
Deuda Interna	PESOS	MEXICO	0	0
Instituciones de Crédito			0	0
Títulos y Valores			0	0
Arrendamientos Financieros			0	0
Deuda Externa				
Organismos Financieros Internacionales			0	0
Deuda Bilateral			0	0
Títulos y Valores			0	0
Arrendamientos Financieros			0	0
Subtotal a Corto Plazo			0	0
Largo Plazo				
Deuda Interna	PESOS	MEXICO	0	0
Instituciones de Crédito			0	0
Títulos y Valores			0	0
Arrendamientos Financieros			0	0
Deuda Externa				
Organismos Financieros Internacionales			0	0
Deuda Bilateral			0	0
Títulos y Valores			0	0
Arrendamientos Financieros			0	0
Subtotal a Largo Plazo			0	0
OTROS PASIVOS	PESOS	MEXICO	0	0
OTROS			0	0
SUBTOTAL OTROS PASIVOS			0	0
TOTAL DEUDA Y OTROS PASIVOS			0	0



GOBIERNO DEL ESTADO
DE OAXACA

Oaxaca
JUNTOS CONSTRUIMOS EL CAMBIO



HNO
Hospital de la Niñez
Oaxaqueña

INFORMES SOBRE PASIVOS CONTINGENTES

NO APLICA



GOBIERNO DEL ESTADO
DE OAXACA



NOTAS A LOS ESTADOS FINANCIEROS

DEL 01 DE ENERO AL 31 DE DICIEMBRE DEL 2019
(PESOS)

Remito informe relacionado con la Información Financiera del Hospital de la Niñez Oaxaqueña del periodo de 01 de enero al 31 de diciembre del 2019.

NOTAS A DESGLOSE

I) NOTAS AL ESTADO DE SITUACION FINANCIERA.

El Estado de Situación Financiera tiene como propósito mostrar información relativa a los recursos y obligaciones de la Entidad.

ACTIVO

CUENTAS	EJERCICIO 2019	EJERCICIO 2018
ACTIVO CIRCULANTE		
Efectivo y Equivalentes	\$ 9,939,906	\$ 11,804,192
Derechos a recibir efectivo o Equivalentes	64,746,949	69,730,141
Total de Activo Circulante	74,686,855	81,534,334
Bienes Inmuebles, Infraestructura y construcciones en proceso	33,776,207	43,776,107
Bienes Muebles	36,103,654	28,451,182
Depreciación, deterioro y amortización acumulada de bienes e intangibles.	-10,195,540	0
Total de Activo No Circulante	69,879,861	72,227,289
TOTAL DE ACTIVOS	\$ 134,371,177	\$ 153,761,623



ACTIVO CIRCULANTE

Efectivo y Equivalentes

El rubro de efectivo y equivalentes al 31 de diciembre del ejercicio 2019, representa los recursos disponibles de la Entidad, para solventar los gastos durante el ejercicio en el rubro de Gastos de Operación para el buen funcionamiento de las actividades del Hospital de la Niñez Oaxaqueña, saldo que se refleja en las siguientes cuentas:

CONCEPTO	EJERCICIO 2019	EJERCICIO 2018
Fondos fijos de caja	\$ 20,728	\$ 20,728
Bancos	9,919,178	11,783,464
TOTAL	\$ 9,939,906	\$ 11,804,192

Derechos a recibir Efectivo o Equivalentes

En el rubro de Derechos a recibir Efectivo y Equivalentes (Otros deudores diversos por cobrar a Corto Plazo) el saldo que se expresa en el Estado de Situación Financiera al 31 de diciembre del 2019, corresponde a las provisiones por retenciones de nómina del ejercicio fiscal 2019, entre otras, integrándose de la siguiente forma:

CONCEPTO	EJERCICIO 2019	EJERCICIO 2018
Gastos a comprobar	\$ 4,588,929	4,588,929
Subsidio al empleo	1,006	1,182
Provisiones a terceros	17,865,901	17,069,933
Otros deudores	42,285,614	48,064,598
Préstamos directos	5,499	5,499
TOTAL	\$ 64,746,949	\$ 69,730,141

Subsidio al empleo, Impuestos Sobre Sueldos y Salarios (ISSS) contribuciones: IMSS; Seguro de Vida, personal administrativo, base confianza; seguro de vida MMS; IMSS, Cesantía y Vejez; y Crédito INFONAVIT.



GOBIERNO DEL ESTADO
DE OAXACA



ACTIVO NO CIRCULANTE

Está constituido por el conjunto de valores y derechos de realización o disponibilidad con un periodo de tiempo superior a un año.

Bienes Inmuebles

El rubro de Bienes Inmuebles al 31 de diciembre del 2019 del Hospital de la Niñez Oaxaqueña, está integrado de la siguiente forma:

CONCEPTO	EJERCICIO 2019	EJERCICIO 2018
Terreno	\$ 6,848,180	\$ 6,848,180
Edificios No Residenciales	16,928,027	16,928,027
Edificación No Habitacional	10,000,000	10,000,000
Instalaciones y Equipamiento en Construcciones	0	9,999,900
TOTAL	\$ 33,776,207	\$ 43,776,107

La cuenta de Edificios se encuentra actualizada derivado del avalúo catastral realizado por el Departamento de Valuación del Instituto Catastral del Estado de Oaxaca realizado en el ejercicio 2019, con base al nuevo Instructivo Técnico de Valuación contenido en el Decreto número 1719 de fecha 21 de enero de 2016 y publicado en el Periódico Oficial del Gobierno del Estado de Oaxaca el 20 de febrero de 2016.

Derivado del proceso de Reacreditación en cinco patologías que atiende el Hospital de la Niñez Oaxaqueña, el Rubro de Edificación No Habitacional se reflejan sin movimiento, mismos que se reclasificarán en el primer trimestre del 2020 por tratarse de adecuaciones físicas al Inmueble.

En cuanto el rubro de instalaciones y equipamiento en construcciones se realizó la reclasificación del saldo para registrar los bienes muebles que fueron adquiridos en el proceso de acreditación del Hospital, así como también los gastos y por mantenimiento de equipos se reclasificaron a la cuenta de resultados del ejercicio.



GOBIERNO DEL ESTADO
DE OAXACA



Bienes Muebles

Representa el valor total de los bienes muebles al 31 de diciembre del 2019 del Hospital de la Niñez Oaxaqueña, y está integrado de la siguiente forma:

CUENTAS	EJERCICIO 2019	EJERCICIO 2018
Muebles de Oficina y Estantería	\$ 363,181	\$ 363,181
Equipo de Cómputo y Tecnologías de la Información	1,847,254	1,654,081
Equipos y Aparatos Audiovisuales	163,286	163,286
Equipo Médico y de Laboratorio	21,570,996	14,111,697
Instrumental Médico y de Laboratorio	6,737,152	6,737,152
Automóviles y Camiones	2,285,940	2,285,940
Maquinaria y Equipo Industrial	139,534	139,534
Equipo de Comunicación y de Telecomunicación	81,363	81,363
Herramientas y máquinas-herramienta	2,547,275	2,547,275
Otros Equipos	367,673	367,673
TOTAL	\$ 36,103,654	\$ 28,451,182

Se visualiza un incremento en las cuentas de equipo de cómputo y tecnologías de la información, equipo médico y de laboratorio y maquinaria y equipo industrial esto con motivo de la reclasificación de la cuenta de instalaciones y equipamiento en construcciones, adquisición de bienes y donaciones realizadas por instituciones sin fines de lucro.

DEPRECIACION ACUMULADA DE BIENES MUEBLES

Representa el valor de las depreciaciones de bienes muebles correspondiente al ejercicio 2019 y 2018 que no fue aplicada en dicho año. \$ 10,195,540 (diez millones ciento noventa y cinco mil quinientos cuarenta Pesos 00/100 M.N.) y está integrado de la siguiente manera:

DESCRIPCION	EJERCICIO 2019	EJERCICIO 2018
Depreciación, deterioro y amortización acumulada	\$ 10,195,540	0
TOTAL	\$ 10,195,540	0



GOBIERNO DEL ESTADO DE OAXACA

El saldo del rubro de Activo No Circulante es de \$59,684,321.00 (Cincuenta y Nueve Millones Seiscientos Ochenta y Cuatro mil trescientos veinte y un pesos 00/100 M.N.) al 31 de diciembre del 2019.

PASIVO

El saldo de este rubro al 31 de diciembre de 2019, asciende a la cantidad de ----- \$56,089,515.00 (Cincuenta y Seis millones ochenta y nueve mil quinientos quince Pesos 00/100 M.N.), que corresponden a los compromisos de pagos adquiridos durante el Ejercicio Fiscal 2016 y 2018 con varios proveedores y prestadores de servicios por las adquisiciones de bienes y contratación de servicios por pagar a corto plazo, también este rubro se contemplan los montos de las provisiones de nóminas (retenciones de los trabajadores) correspondiente al mes de diciembre del 2019, detallándose de la siguiente forma:

PASIVO CIRCULANTE

El Pasivo Circulante al 31 de diciembre del 2019 del Hospital de la Niñez Oaxaqueña se encuentra integrado de la siguiente forma:

Table with 3 columns: CUENTAS, EJERCICIO 2019, EJERCICIO 2018. Rows include: Deudas por adquisición de bienes y contratación de servicios por pagar a corto plazo, Contratista por obras en bienes de dominio público por pagar, Transferencias internas y asignaciones al sector publico, Retenciones de impuestos por pagar corto plazo, Retenciones del sistema de seguridad social por pagar a corto, Otras retenciones y contribuciones por pagar a corto plazo, Ministraciones de fondos por pagar a corto plazo, Otras cuentas por pagar a corto, TOTAL.



GOBIERNO DEL ESTADO
DE OAXACA

PASIVO NO CIRCULANTE

El Pasivo No Circulante al 31 de diciembre del 2019 del Hospital de la Niñez Oaxaqueña está integrado de la siguiente forma:

CUENTAS	EJERCICIO 2019	EJERCICIO 2018
Deudas por adquisición de bienes y contratación de servicios por pagar a largo plazo	124.605	124,605
TOTAL	\$ 124,605	\$ 124,605

HACIENDA PÚBLICA/PATRIMONIO

CUENTAS	EJERCICIO 2019	EJERCICIO 2018
HACIENDA PÚBLICA/PATRIMONIO GENERADO		
Resultados de Ejercicio (ahorro/Desahorro)	0	0
Revalúos	- 2,511,907	- 2,511,907
Resultado de ejercicios Anteriores	99,689,607	82,333,334
Total de Hacienda Pública/Patrimonio Generado	\$ 97,177,700	\$ 79,821,427
Resultado de ejercicio (Ahorro/Desahorro)	-10,202,619	19,991,748

La cuenta de Hacienda Pública/Patrimonio, refleja un saldo al 31 de diciembre del 2019, la cantidad de \$97,177,700.00 (Noventa y Siete Millones Ciento Setenta y Siete Mil Setecientos Pesos 00/100 M.N.) que representa la acumulación de resultados de Ejercicios Anteriores.

Resultado del Ejercicio (ahorro/Desarrollo) -10,202,619



II) NOTAS AL ESTADO DE ACTIVIDADES.

Muestra el resultado de las operaciones de la Entidad correspondiente al periodo del 01 de enero al 31 de diciembre del 2019, integrado de la siguiente forma:

CUENTAS	EJERCICIO FISCAL 2019	EJERCICIO FISCAL 2018
INGRESOS Y OTROS BENEFICIOS		
PARTICIPACIONES, APORTACIONES, TRANSFERENCIAS, ASIGNACIONES, SUBSIDIOS Y OTRAS AYUDAS	\$ 83,625,963	\$ 112,872,327
TOTAL DE INGRESOS Y OTROS BENEFICIOS	\$83,625,963	\$ 112,872,327
GASTOS Y OTRAS PERDIDAS		
TRANSFERENCIAS INTERNAS Y ASIGNACIONES AL SECTOR PUBLICO	\$ 83,633,042	\$ 92,880,579
AYUDAS SOCIALES	0	0
OTROS GASTOS Y PERDIDAS EXTRAORDINARIAS	10,195,540	
TOTAL DE GASTOS Y OTRAS PERDIDAS	\$ 93,828,582	\$ 92,880,579
AHORRO NETO DEL EJERCICIO	\$ -10,202,619	\$ 19,991,748

Ingresos y Otros Beneficios

Los Ingresos corresponden a los recursos recaudados correspondiente al periodo del 01 de enero al 31 de diciembre del 2019, mismos que ascienden a un importe de \$83,625,963.00 (Ochenta y Tres Millones Seiscientos Veinticinco mil Novecientos Sesenta y Tres Pesos 00/100 M.N.), recursos que fueron comprometidos y devengados durante este periodo.

Gastos y Otras Pérdidas

El rubro de Gastos y Otras Pérdidas, corresponden a lo devengado por la Entidad durante el periodo del 01 de enero al 31 de diciembre del 2019, por la cantidad de \$93,828,582.00 (Noventa y Tres Millones Ochocientos Veintiocho Mil Quinientos Ochenta y dos Pesos 00/100 M.N.), integrado de la siguiente manera:



GOBIERNO DEL ESTADO
DE OAXACA



Transferencias, Asignaciones, Subsidios y Otras Ayudas.

- a) Transferencias Internas y Asignaciones al Sector Público, refleja un saldo de \$83,633,042.00 (Ochenta y Tres Millones Seiscientos treinta y tres mil Cuarenta y Dos Pesos 00/100 M.N.) recursos que fueron comprometidos y devengados bajo las siguientes fuentes de financiamiento:

Recursos Estatales.- Asignación Ordinaria de Operación, por un importe de \$42,490,285.00 (Cuarenta y Dos Millones Cuatrocientos Ochenta y Dos mil Ochocientos Sesenta y nueve pesos 00/100 M.N.), en los rubros de: Servicios Personales, Materiales y Suministros, Servicios Generales durante el periodo del 01 de enero al 31 de diciembre del 2019.

Recursos Federales.- Fondo de Protección Contra Gastos Catastróficos, por un importe de \$ 25,839,732.00 (Veinticinco Millones Ochocientos Treinta y Nueve mil Setecientos Treinta y Dos pesos 00/100 M.N.), y Seguro Médico Siglo XXI por un importe de 15,303,025.00 (Quince Millones Trescientos Tres mil Veinticinco pesos 00/100 M.N.) durante el periodo del 01 de enero al 31 de diciembre del 2019.

- b) Otros Gastos y Pérdidas Extraordinarias. Estimaciones, Depreciaciones, Deterioros, Obsolescencia y Amortizaciones por un importe de \$ 10,195,540.00 (Diez Millones Ciento Noventa y Cinco Mil Quinientos Cuarenta pesos 00/100 M.N.)

Ahorro Neto del Ejercicio.

En el Estado de Actividades en el período comprendido del 01 de enero al 31 de diciembre del 2019, refleja un saldo de \$-10,202,619.00 (Diez Millones Doscientos Dos Mil Seiscientos Diecinueve Pesos 00/100 M.N.).



GOBIERNO DEL ESTADO
DE OAXACA



III) NOTAS AL ESTADO DE VARIACION EN LA HACIENDA PÚBLICA.

Variaciones de la hacienda Pública/Patrimonio Neto del ejercicio Hacienda Pública/ Patrimonio generado Resultados de Ejercicios Anteriores

El apartado de Hacienda Pública/Patrimonio Generado, en el periodo del 01 de enero al 31 de diciembre del 2019, asciende a la cantidad de \$ 90,845,918.00 (Noventa Millones Ochocientos Cuarenta y Cinco Mil Novecientos Dieciocho Pesos 00/100 M.N.), integrándose de la siguiente manera:

RUBRO	VARIACIONES
Cambios en la Hacienda Pública/Patrimonio Neto Final del Ejercicio 2019	\$ -8,967,257
Revaluos	-2,511,907
Resultados de Ejercicios Anteriores	82,333,334
Resultado del Ejercicio (Ahorro/Desahorro)	19,991,748
Saldo Neto en la Hacienda Pública/Patrimonio 2019	\$ 90,845,918



GOBIERNO DEL ESTADO
DE OAXACA



IV) NOTAS AL ESTADO DE FLUJOS DE EFECTIVO.

Efectivo y equivalentes

1. Análisis de saldo en la cuenta de Efectivo y Equivalentes:

CONCEPTO	EJERCICIO FISCAL 2019	EJERCICIO FISCAL 2018
Efectivos en Bancos – Tesorería	\$ 0	\$ 0
Efectivos en Bancos - Dependencias	9,939,906	11,804,192
Inversiones temporales (hasta 3 meses)		
Fondos con afectación específica		
Depósitos de fondos de terceros y otros		
Total de Efectivos y Equivalentes	\$ 9,939,906	\$ 11,804,192

2. Conciliación de los Flujos de Efectivo Netos de las Actividades de Operación y la cuenta de Ahorro/Desarrollo antes de Rubros Extraordinarios.

NO APLICA.



GOBIERNO DEL ESTADO
DE OAXACA



Conciliación entre los Ingresos Presupuestarios y Contables
Correspondiente del 01 de enero al 31 de diciembre del 2019
(Pesos)

1. Total de ingresos (presupuestarios)		\$ 83,625,963
2. Más Ingresos Contables no Presupuestarios		0
Incremento por variación de inventarios		
Disminución del exceso de estimaciones por pérdida o deterioro u obsolescencia		
Disminución del exceso de provisiones		
Otros ingresos y beneficios varios		
Otros Ingresos Contables no Presupuestarios		
3. Menos ingresos presupuestarios no contables		0
Producto de capital		
Aprovechamiento capital		
Ingresos derivados de financiamientos		
Otros Ingresos presupuestarios no contables		
4. Ingresos Contables (4+1+2+3)		\$83,625,963



**Conciliación entre los Egresos Presupuestarios y los Gastos Contables
Correspondiente del 01 de enero al 31 de diciembre del 2019
(Pesos)**

1. Total de egresos (presupuestarios)		\$83,633,042
2. Menos egresos presupuestarios contables		
Mobiliario y equipo de administración		
Mobiliario y equipo educacional y recreativo		
Equipo e instrumental médico y de laboratorio		
Vehículos y equipos de transporte		
Equipo de defensa y seguridad		
Maquinaria, otros equipos y herramientas		
Activos Biológicos		
Bienes inmuebles		
Activos intangibles		
Obra pública en bienes propios		
Acciones y participaciones del capital		
Compra de títulos y valores		
Inversiones en fideicomisos, mandatos y otros análogos		
Provisiones para contingencias y otras erogaciones especiales		
Amortización de la deuda pública		
Adeudos de ejercicios fiscales anteriores (ADEFAS)		
Otros egresos Presupuestales no Contables		
3. Más Gastos Contables No Presupuestales		10,195,540
Estimaciones, depreciación, deterioros, obsolescencia, y amortización	10,195,540	
Provisiones		
Disminución de inventarios		
Aumento por insuficiencia de estimaciones por pérdida o deterioro y obsolescencia		
Aumento por insuficiencia de provisiones		
Otros Gastos		
Otros Gastos Contables No Presupuestales		
4. Total Gastos Contables (4+1+2+3)		\$ 93,828,582



GOBIERNO DEL ESTADO
DE OAXACA



NOTAS DE MEMORIA (CUENTAS DE ORDEN)

Las cuentas de orden se utilizan para registrar movimientos de valores que no afecten o modifiquen el balance del ente contable, sin embargo, su incorporación en libros es necesaria con fines de recordatorio contable, de control y en general sobre los aspectos administrativos, o bien, para consignar sus derechos o responsabilidades contingentes que puedan, o no, presentarse en el futuro.

El Hospital de la Niñez Oaxaqueña, no cuenta con valores en custodia, por lo que No Aplica.

Las cuentas presupuestales representan los saldos resultantes al cierre de un ejercicio utilizadas en cumplimiento a lo estipulado en la Ley General de Contabilidad Gubernamental.



GOBIERNO DEL ESTADO
DE OAXACA



NOTAS DE GESTIÓN ADMINISTRATIVA

1. Introducción:

Los Estados Financieros que se presentan de manera mensual a la Secretaría de Finanzas del Gobierno del Estado de Oaxaca, se realizan con apego a lo establecido por el Consejo Nacional de Armonización Contable y muestran información financiera útil para la toma de decisiones en el Hospital de la Niñez Oaxaqueña, además de mostrar información relativa al destino de los recursos y el ejercicio del gasto, con lo cual se contribuye a una rendición de cuentas y transparente.

2. Panorama Económico y Financiero:

El objetivo del presente documento es la revelación del contexto y de los aspectos económicos-financieros más relevantes que influyeron en las decisiones del período: 01 de enero al 31 de diciembre de 2019, bajo las cuales se elaboró la información presupuestal y financiera del Hospital de la Niñez Oaxaqueña, para la mayor comprensión de los mismos y sus particulares.

El Gobierno del Estado de Oaxaca a través de la Secretaría de Finanzas, aprueba un presupuesto de egresos para el ejercicio fiscal 2019 al Hospital de la Niñez Oaxaqueña, por un importe de \$29,342,057.12 (Veintinueve Millones Trescientos Cuarenta y Dos Mil Cincuenta y Siete Pesos 12/100 M.N.), con fundamento en la Ley Orgánica del Poder Ejecutivo del Estado de Oaxaca y el Decreto del Presupuesto de Egresos del Estado de Oaxaca, mismo que se encuentra distribuido conforme a la estructura programática presentada en el Programa Operativo Anual (POA).

3. Autorización e Historia.

a) Fecha de creación del ente.

El Hospital pediátrico, gestionado y construido por el patronato Pro-hospital del Niño Oaxaqueño AC. Entre 1995-1997. El Hospital de la Niñez Oaxaqueña es un organismo público descentralizado del Gobierno del Estado de Oaxaca, de asistencia social con personalidad Jurídica y patrimonio propio, creado por Decreto número 234, aprobado por la H. Legislatura del Estado con fecha treinta de diciembre de mil novecientos noventa y siete, publicado en el periódico oficial del Gobierno del Estado número 25 de fecha veinte de Junio de mil novecientos noventa y ocho, cuando ya se le denominó Hospital de la Niñez Oaxaqueña con atribuciones para realizar todas aquellas acciones tendientes a garantizar el derecho a la protección a la salud de la población infantil hasta la adolescencia de los habitantes del Estado de Oaxaca, de conformidad con lo establecido en los artículos 1º y 2º del decreto de creación.



GOBIERNO DEL ESTADO
DE OAXACA



El Hospital de la Niñez Oaxaqueña fue inaugurado por el Gobernador del Estado, Diodoro Carrasco Altamirano, el 29 de Octubre de 1998. El 16 de noviembre del mismo año inició sus actividades y desde entonces ha brindado continuamente sus servicios a la comunidad infantil que los ha requerido.

b) Principales cambios en su estructura.

Relativo a la Estructura que venía manejando el Hospital de la Niñez Oaxaqueña se tiene como antecedente que en el año 2010, acorde a la Estructura autorizada en diciembre de 2010, este Organismo Descentralizado se encontraba conformado por su máximo Órgano de Gobierno que es la denominada Junta de Gobierno, un Director General de la cual para el trámite de los asuntos de su competencia se auxiliaba de cuatro Departamentos los cuales se citan a continuación: Asuntos Jurídicos, de Enfermería; de Enseñanza y el de investigación, que dependían directamente de la Dirección General, sin embargo de los mencionados departamentos se dio la supresión del Departamento de Enfermería (nivel 17) durante el ejercicio 2011, haciéndose del conocimiento a la Administración de ese entonces que derivado de un recorte presupuestal, el Hospital de la Niñez Oaxaqueña debía realizar la supresión referida, para lo cual el Hospital continuo trabajando con la estructura autorizada de Diciembre del 2010, de la cual hasta el año 2014, no se había realizado el trámite de modificar la estructura a como venía operando este Organismo Descentralizado por lo que la plaza del Departamento de Enfermería aún figuraba dentro de la Estructura independientemente que ya se había sido suprimida. En virtud de los cambios que se han venido suscitando dentro de la Administración Pública en el ejercicio 2014, debido a los procedimientos administrativos y criterios técnicos para la modificación de las estructuras orgánicas de Mandos Medios y Superiores y cumplir así con lo que establece el Transitorio Segundo de las Reformas a la Ley Orgánica del Poder Ejecutivo publicadas el 08 de noviembre del 2013 en Periódico Oficial General del Estado, se implementó la creación de la Delegación de la Contraloría, lo que originó que se tuviera que proponer la utilización de una plaza a nivel de jefe de Departamento (nivel 17) optando esta entidad por la utilización de la plaza de Recursos Materiales, para dar paso a la creación de la Delegación de la Contraloría en ésta Entidad, trayendo consigo que se hicieran las adecuaciones correspondientes a la Estructura Orgánica de este Organismo durante el ejercicio 2014, lo cual derivó que las atribuciones que ostentaba el Departamento de Recursos Materiales fuera transferido al Departamento de Recurso Financieros, misma que debía ser contempladas al momento de la elaboración del Reglamento Interno del Hospital y no afectar el buen funcionamiento del Hospital de la Niñez Oaxaqueña.



GOBIERNO DEL ESTADO
DE OAXACA



4. Organización y Objeto Social

a) Objeto Social:

Que conforme con lo dispuesto por el artículo 2° del Decreto de Creación del Organismo Público Descentralizado denominado Hospital de la Niñez Oaxaqueña, tiene por objeto social, entre otras actividades:

- 1.-Coadyuvar al funcionamiento y consolidación del Sistema Nacional de Salud y contribuir a la protección de la salud de la población infantil hasta la adolescencia.
- 2.- Apoyar la ejecución de los Programas Sectoriales de Salud que correspondan, según sus funciones y servicios.
- 3.-Prestar servicios de salud, en material de atención médica en aspectos preventivos, curativos incluyendo quirúrgicos y de rehabilitación a la niñez y a la adolescencia, fundamentalmente a aquellos niños de escasos recursos económicos.
- 4.-Proporcionar consulta externa y atención hospitalaria a la población infantil y adolescentes que requieren de estos servicios, con criterio de cobro fundados en las condiciones socioeconómicas de los usuarios, sin que las cuotas de recuperación desvirtúen la función social del Hospital: Cuando se trate de usuarios con suficiente capacidad económica, estos deberán cubrir el importe total de sus servicios.
- 5.- aplicar medidas de asistencia y ayuda social en beneficio de la población infantil y adolescentes de escasos recursos económicos que ocurran a sus servicios, incluyendo acciones de orientación vocacional, reeducación y reincorporación al medio social.
- 6.- realizar estudios e investigaciones clínicas y biomédicas en el área de los padecimientos de la población infantil hasta la adolescencia, con apego a la Ley General de Salud y demás disposiciones aplicables, para la prevención diagnóstico, tratamiento y rehabilitación de enfermedades, así como fomentar la producción científica y promover la investigación de los problemas nacionales de salud que incidan en la población infantil y adolescente.
- 7.-Difundir información Técnica científica sobre los avances que en materia de salud registre, así como publicar los resultados de las investigaciones y trabajos que realice.
- 8.- Promover y realizar reuniones y eventos de intercambio científico de carácter tanto nacional como internacional y celebrar convenios de intercambio con instituciones afines.
- 9.- Asesorar y rendir opiniones a las autoridades de salud en el Estado de Oaxaca, cuando fuere requerido para ello.
- 10.-Formar recurso humanos especializados para la atención de los padecimientos de la población infantil y de adolescentes, conforme a las disposiciones aplicables.



GOBIERNO DEL ESTADO
DE OAXACA



- 11.-Otorgar diplomas y reconocimientos de estudios de conformidad con las disposiciones aplicables.
- 12.-Promover la realización de acciones para la protección de la salud en lo relativo a los padecimientos de la población.
- 13.-Prestar los demás servicios y realizar las actividades necesarias para el cumplimiento de su objetivo conforme a la ley y otras disposiciones legales aplicables.

b) Principal Actividad:

Prestar servicios de salud, atención médica en aspectos preventivos, curativos, quirúrgicos y de rehabilitación exclusivamente a la niñez y adolescencia oaxaqueña de acuerdo a lo establecido en el decreto número 234, de fecha treinta de diciembre de mil novecientos noventa y siete, publicado en el periódico oficial del gobierno del estado el día veinte de junio de mil novecientos noventa y ocho.

c) Ejercicio Fiscal:

En términos de lo dispuesto por el artículo 79 de la Ley de Impuesto Sobre la Renta, en el Título III "Del Régimen de las Personas Morales con Fines No lucrativas" indica que solo tendrán las obligaciones de retener y enterar el impuesto y exigir la documentación con todos los requisitos fiscales cuando hagan pagos a terceros y estén obligados a ello en términos de la ley.

d) Régimen Jurídico:

Se crea el Hospital de la niñez Oaxaqueña como un Organismo Descentralizado, con personalidad Jurídica y patrimonio propio.

El Hospital de la Niñez Oaxaqueña está regulado por:

- Constitución Política de los Estados Unidos Mexicanos.
- Constitución Política del Estado Libre y Soberano de Oaxaca.
- Ley Orgánica del Poder Ejecutivo del Estado.
- Ley de Entidades Paraestatales del Estado de Oaxaca.
- Decreto de Creación número 234.
- Ley de Adquisiciones, arrendamiento y servicios del Estado de Oaxaca.
- Ley de Responsabilidad de Servidores Públicos para el estado y Municipios de Oaxaca.



GOBIERNO DEL ESTADO
DE OAXACA



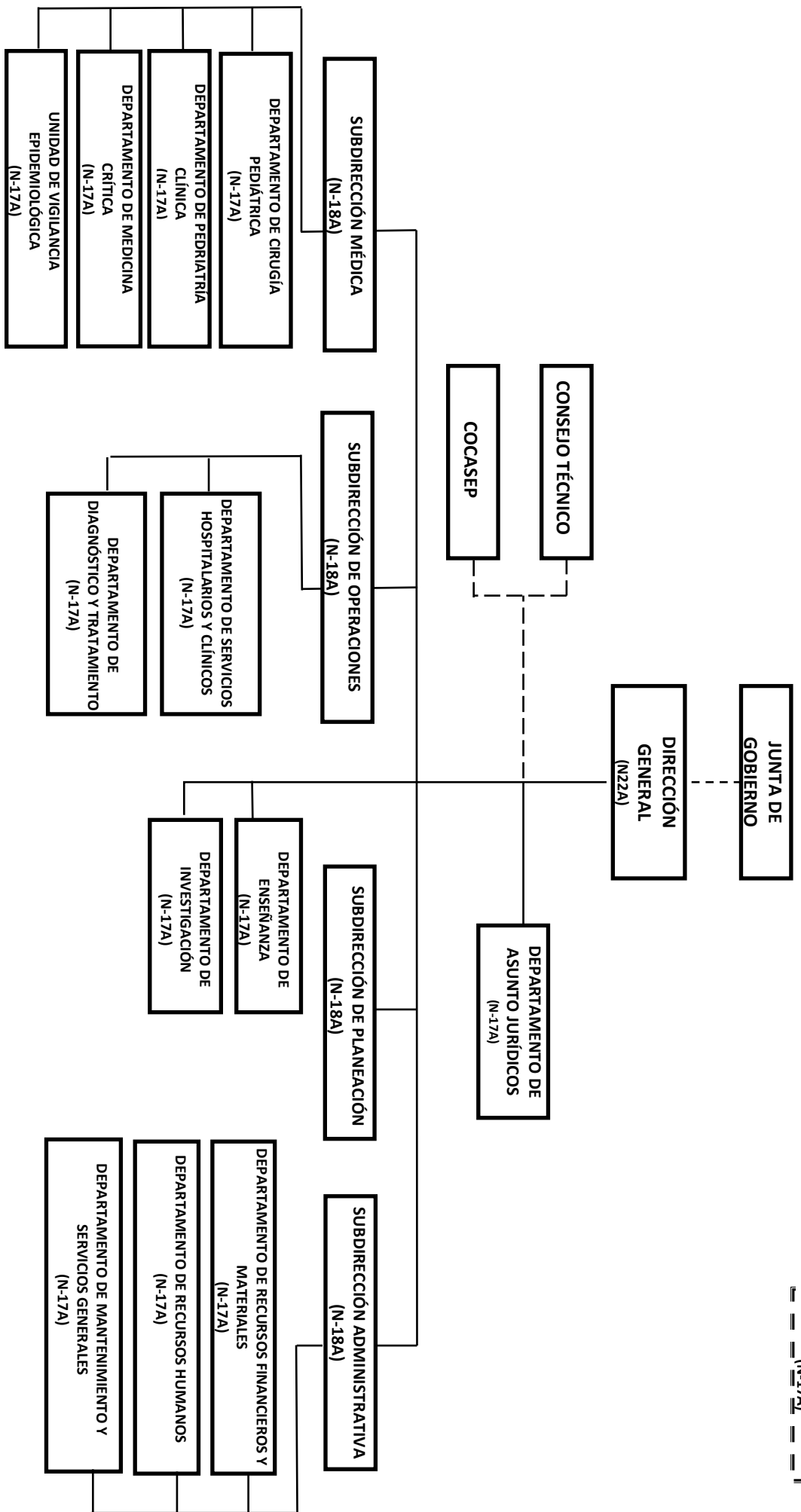
- Reglamento para regular el uso de los bienes muebles de la Administración Pública Estatal.
 - Ley de Transparencia y Acceso a la información Pública para el Estado de Oaxaca.
 - Ley de Archivos del Estado de Oaxaca.
 - Ley de Protección de Datos personales del Estado de Oaxaca.
 - Ley General de Salud.
 - Ley Federal del Trabajo.
 - Reglamento Interno del Hospital de la Niñez Oaxaqueña.
 - Ley de Ingresos del Estado de Oaxaca.
 - Reglamento de la Ley General de Salud.
- e) Consideraciones fiscales del ente: revelar el tipo de contribuciones que esté obligado a pagar o retener.

El Hospital de la Niñez Oaxaqueña tiene las siguientes obligaciones:

- Presentar la declaración y pago provisional de Impuesto Sobre las retenciones de los trabajadores que reciben sueldos y salarios y trabajadores asimilados a salarios.
 - Presentar declaración y pago provisional mensual de Impuesto Sobre la Renta (ISR) por las retenciones realizadas por servicios profesionales
- f) Estructura organizacional básica:

HOSPITAL DE LA NIÑEZ OAXAQUEÑA ESTRUCTURA ORGÁNICA

DELEGADO CONTRALOR
(N-17A)





GOBIERNO DEL ESTADO
DE OAXACA



5. Bases de preparación de los Estados Financieros.

- a) Si se ha observado la normatividad emitida por el CONAC y demás disposiciones legales aplicables.
- b) La normatividad aplicada para el reconocimiento, valuación y revelación de los diferentes rubros de la información financiera, así como las bases de medición utilizadas para la elaboración de los estados financieros; por ejemplo: costo histórico, valoración de realización, valor razonables, valor de recuperación o cualquier otro método empleado y los criterios de aplicación de los mismos.

Se aplicó durante el periodo del 01 de enero al 31 de diciembre de 2019 y la Normatividad vigente para el reconocimiento, valuación y revelación de los diferentes rubros de la información financiera, así como las bases de medición: valor de realización, respetando en el total de las operaciones su costo histórico.

c) Postulados básicos.

Los emitidos por el CONAC:

- 1. Sustancia Económica
- 2. Entes Públicos
- 3. Existencia Permanente
- 4. Revelación Suficiente
- 5. Importancia Relativa
- 6. Registro e Integración Presupuestaria
- 7. Consolidación de Información financiera
- 8. Devengo Contable
- 9. Valuación
- 10. Dualidad Económica
- 11. Consistencia

d) Norma supletoria.

Las permitidas por la Normatividad del CONAC.

- e) Para las Entidades que por primera vez estén implementando el base devengado de acuerdo a la Ley de Contabilidad, deberán:
 - Revelar las nuevas políticas de reconocimiento:

De acuerdo a lo establecido por el CONAC.



GOBIERNO DEL ESTADO
DE OAXACA



INGRESOS.

Devengado.- Cuando exista jurídicamente el derecho al cobro.

Recaudado.- Cuando existe el cobro en efectivo o cualquier otro medio de pago

EGRESOS.

Comprometido.- Cuando se existe la aprobación por una autoridad competente de un acto administrativo, u otro instrumento jurídico que formaliza una relación jurídica con terceros para la adquisición de bienes y servicios.

Devengado.- Cuando se reconoce de una obligación de pago a favor de terceros por la recepción de conformidad de bienes, servicios contratados.

Ejercido.- Cuando se emite una cuenta por liquidar Certificada aprobada por la autoridad competente

Pagado.- Cuando se realiza la cancelación total o parcial de las obligaciones de pago.

-Revelar los cambios en las políticas, la clasificación y medición de las mismas, así como su impacto en la información financiera:

6. Políticas de Contabilidad Significativas:

NO APLICA.

7. Posición en Moneda Extranjera y Protección por riesgo Cambiario:

NO APLICA.

8. Reporte Analítico del Activo:

a) Vida útil o porcentajes de depreciación, deterioro o amortización utilizados en los diferentes tipos de activos:

Durante el periodo del 01 de enero al 31 de diciembre de 2019, se realizó la amortización contable, actualmente se está en espera de que la instancia correspondiente indique los procedimientos a realizar en cada uno de los rubros.

b) Cambios en el porcentaje de depreciación o valor residual de los activos:

NO APLICA.



GOBIERNO DEL ESTADO
DE OAXACA



- c) Importe de los gastos conceptualizados en el ejercicio, tanto financieros como de investigación y desarrollo:

NO APLICA.

- d) Riesgos por tipo de cambio o tipo de interés de las inversiones financieras:

NO APLICA.

- e) Valor activado en el ejercicio de los bienes construidos por la entidad:

Los bienes del Hospital de la Niñez Oaxaqueña, se reconocen dentro de su Activo No Circulante de su costo histórico, de conformidad con el artículo 29 de la Ley General de Contabilidad Gubernamental.

- f) Otras circunstancias de carácter significativo que afecten el activo, tales como bienes en garantía, señalados en embargos, litigios, títulos de inversiones, entregados en garantías, baja significativa del valor de inversiones financieras, etc.:

NO APLICA.

- g) Desmantelamiento de Activos, procedimientos, implicaciones, efectos contables:

NO APLICA.

- h) Administración de activos; planeación con el objetivo de que el ente los utilice de manera más efectiva:

Se utilizan los activos con la operación y mantenimiento óptimo. Adicionalmente, se deben incluir las explicaciones de las principales variaciones en el activo, en cuadros comparativos como sigue:

- a) Inversiones en valores:

NO APLICA.

- b) Patrimonio de Organismos descentralizados

NO APLICA.

- c) Inversiones en empresas de participación mayoritaria:

No se tiene inversión en este tipo de empresas.

- d) Inversiones en empresas de participación minoritaria:

NO APLICA.



GOBIERNO DEL ESTADO
DE OAXACA



9. Fideicomisos, Mandatos y Análogos.

NO APLICA.

10. Reporte de la Recaudación.

NO APLICA.

11. Información sobre la Deuda y el Reporte Analítico de la Deuda:

NO APLICA.

12. Calificaciones otorgadas:

NO APLICA.

13. Proceso de Mejora:

La Dirección general del Hospital de la Niñez de Oaxaqueña trabaja para mantener un sistema de control interno efectivo, sustentado en responsabilidad conjunta que facilite el logro de los objetivos propuestos y permitir en conjunto con todos los que laboran en él, un desempeño eficaz y eficiente. Es por ello que este Hospital se encuentra en proceso de elaboración de dichos sistemas de control interno.

14. Información por Segmentos:

NO APLICA.

15. Eventos Posteriores al Cierre:

NO APLICA.

16. Partes Relacionadas:

NO APLICA.

17. Responsabilidad sobre la presentación razonable de los Estados Financieros.



GOBIERNO DEL ESTADO
DE OAXACA

Oaxaca
JUNTOS CONSTRUIMOS EL CAMBIO



HNO
Hospital de la Niñez
Oaxaqueña

Estos Estados Financieros fueron autorizados para su emisión el día 27 del mes de Febrero de 2020, por el Dr. Efrén Emmanuel Jarquín Gonzalez en su carácter de Director General del Hospital de la Niñez Oaxaqueña.

Bajo protesta de decir verdad declaro que los Estados Financieros y sus Notas, son razonablemente correctas y son responsabilidad del emisor.



[Firma]
L.C.P. FIDEL CABRERA VELASQUEZ
SUBDIRECTOR ADMINISTRATIVO

[Firma]
2016-2022
HOSPITAL
DE LA NIÑEZ
OAXAQUEÑA
DR. EFRÉN EMMANUEL JARQUÍN GONZÁLEZ
DIRECTOR GENERAL



ESTADO ANALITICO DE INGRESOS PRESUPUESTARIOS

Rubro de Ingresos	Estimado	Ampliaciones y Reducciones	Modificado	Devengado	Recaudado	Diferencia
	(1)	(2)	(3=1+2)	(4)	(5)	(6=3-4)
Impuestos						
Contribuciones de Mejoras						
Derechos						
Productos						
Corriente						
Capital						
Aprovechamientos						
Corriente						
Capital						
Ingresos por Ventas de Bienes y Servicios						
Contribuciones no Comprendidas en las Fracciones de la Ley de Ingresos Causados en Ejercicios Fiscales Anteriores Pendientes de Liquidación o Pago						
Participaciones y Aportaciones						
Transferencias, Asignaciones, Subsidios y Otras Ayudas	30,570,842	53,062,537	83,633,379	83,633,042	70,917,767	338
Otros Ingresos						
TOTAL	30,570,842	53,062,537	83,633,379	83,633,042	70,917,767	338
Ingresos excedentes						

Estado Analítico de Ingresos Por Fuente de Financiamiento	Estimado	Ampliaciones y Reducciones	Modificado	Devengado	Recaudado	Diferencia
	(1)	(2)	(3=1+2)	(4)	(5)	(6=3-4)
Ingresos del Gobierno	30,570,842	53,062,537	83,633,379	83,633,042	70,917,767	338
Impuestos						
Contribuciones de Mejoras						
Derechos						
Productos						
Corriente						
Capital						
Aprovechamientos						
Corriente						
Capital						
Contribuciones no Comprendidas en las Fracciones de la Ley de Ingresos Causados en Ejercicios Fiscales Anteriores Pendientes de Liquidación o Pago						
Participaciones y Aportaciones						
Transferencias, Asignaciones, Subsidios y Otras Ayudas	30,570,842	53,062,537	83,633,379	83,633,042	70,917,767	338
Otros Ingresos						
Ingresos de Organismos y Empresas						
Cuotas y Aportaciones de Seguridad Social						
Ingresos por Ventas de Bienes y Servicios						
Transferencias, Asignaciones, Subsidios y Otras Ayudas						
Ingresos derivados de financiamiento						
Ingresos derivados de financiamiento						
TOTAL	30,570,842	53,062,537	83,633,379	83,633,042	70,917,767	338
Ingresos excedentes						

CUENTA PÚBLICA 2019

ESTADO ANALITICO DEL EJERCICIO DEL PRESUPUESTO DE EGRESOS

CLASIFICACION POR OBJETO DEL GASTO (CAPITULO-CONCEPTO)

DEL 1º DE ENERO AL 31 DE DICIEMBRE



Cve	Concepto	Aprobado 1	Ampliaciones / Reducciones 2= (3-1)	Modificado 3 = (1+2)	Devengado 4	Pagado 5	Subejercicio 6 = (3-4)
523	HOSPITAL DE LA NIÑEZ OAXAQUEÑA						
4	TRANSFERENCIAS, ASIGNACIONES, SUBSIDIOS Y OTRAS AYUDAS	30,570,841.95	53,062,537.42	83,633,379.37	83,633,041.82	70,917,766.85	337.55
1	TRANSFERENCIAS INTERNAS Y ASIGNACIONES AL SECTOR PÚBLICO	30,570,841.95	53,062,537.42	83,633,379.37	83,633,041.82	70,917,766.85	337.55
6	INVERSIÓN PÚBLICA	0.00	0.00	0.00	0.00	0.00	0.00
1	OBRA PÚBLICA EN BIENES DE DOMINIO PÚBLICO	0.00	0.00	0.00	0.00	0.00	0.00
	TOTAL DEPENDENCIA / ENTIDAD	30,570,841.95	53,062,537.42	83,633,379.37	83,633,041.82	70,917,766.85	337.55

CUENTA PÚBLICA 2019

ESTADO ANALITICO DEL EJERCICIO DEL PRESUPUESTO DE EGRESOS

CLASIFICACION ECONOMICA (POR TIPO DE GASTO)

DEL 1º DE ENERO AL 31 DE DICIEMBRE



Cve	Concepto	Aprobado 1	Ampliaciones / Reducciones 2 = (3-1)	Modificado 3 = (1+2)	Devengado 4	Pagado 5	Subejercicio 6 = (3-4)
523	HOSPITAL DE LA NIÑEZ OAXAQUEÑA						
1	GASTO CORRIENTE	30,570,841.95	53,062,537.42	83,633,379.37	83,633,041.82	70,917,766.85	337.55
2	GASTO DE CAPITAL	0.00	0.00	0.00	0.00	0.00	0.00
	TOTAL DEPENDENCIA / ENTIDAD:	30,570,841.95	53,062,537.42	83,633,379.37	83,633,041.82	70,917,766.85	337.55

CUENTA PÚBLICA 2019

ESTADO ANALITICO DEL EJERCICIO DEL PRESUPUESTO DE EGRESOS

CLASIFICACION ADMINISTRATIVA

DEL 1º DE ENERO AL 31 DE DICIEMBRE



Cve	Concepto	Aprobado 1	Ampliaciones / Reducciones 2= (3-1)	Modificado 3 = (1+2)	Devengado 4	Pagado Transferido 5	Subejercicio 6 = (3-4)
5	ORGANISMOS PÚBLICOS DESCENTRALIZADOS	30,570,841.95	53,062,537.42	83,633,379.37	83,633,041.82	70,917,766.85	337.55
23	HOSPITAL DE LA NIÑEZ OAXAQUEÑA	30,570,841.95	53,062,537.42	83,633,379.37	83,633,041.82	70,917,766.85	337.55
TOTAL DEL GASTO:		30,570,841.95	53,062,537.42	83,633,379.37	83,633,041.82	70,917,766.85	337.55

CUENTA PÚBLICA 2019

ESTADO ANALITICO DEL EJERCICIO DEL PRESUPUESTO DE EGRESOS

CLASIFICACION FUNCIONAL (FINALIDAD Y FUNCION)

DEL 1º DE ENERO AL 31 DE DICIEMBRE



Cve	Concepto	Aprobado 1	Ampliaciones / Reducciones 2= (3-1)	Modificado 3 = (1+2)	Devengado 4	Pagado 5	Subejercicio 6 = (3-4)
523	HOSPITAL DE LA NIÑEZ OAXAQUEÑA						
2	DESARROLLO SOCIAL	30,570,841.95	53,062,537.42	83,633,379.37	83,633,041.82	70,917,766.85	337.55
3	SALUD	30,570,841.95	53,062,537.42	83,633,379.37	83,633,041.82	70,917,766.85	337.55
	TOTAL DEPENDENCIA / ENTIDAD	30,570,841.95	53,062,537.42	83,633,379.37	83,633,041.82	70,917,766.85	337.55



GOBIERNO DEL ESTADO
DE OAXACA



INTERESES DE LA DEUDA
DEL 01 DE ENERO AL 31 DE DICIEMBRE DE 2019
(Pesos)

Identificación de Crédito o Instrumento	Devengado	Pagado
Créditos Bancarios		
Total de intereses de Créditos Bancarios		0
Otros Instrumentos de Deuda		
Total de intereses de Otros Instrumentos de Deuda	0	0
TOTAL	0	0

NO APLICA



INDICADORES DE POSTURA FISCAL
DEL 01 DE ENERO AL 31 DE DICIEMBRE DE 2019
(Pesos)

Concepto	Estimado	Devengado	Pagado ³
I. Ingresos Presupuestarios (I=1+2)	0	0	0
1. Ingresos del Gobierno de la Entidad Federativa ¹			
2. Ingresos del Sector Paraestatal ¹			
II. Egresos Presupuestarios (II=3+4)	0	0	0
3. Egresos del Gobierno de la Entidad Federativa ²			
4. Egresos del Sector Paraestatal ²			
III. Balance Presupuestario (Superávit o Déficit) (III = I - II)	0	0	0

Concepto	Estimado	Devengado	Pagado ³
III. Balance Presupuestario (Superávit o Déficit)	0	0	0
IV. Intereses, Comisiones y Gastos de la Deuda			
V. Balance Primario (Superávit o Déficit) (V= III - IV)	0	0	0

Concepto	Estimado	Devengado	Pagado ³
A. Financiamiento			
B. Amortización de la deuda			
C. Endeudamiento ó desendeudamiento (C = A - B)	0	0	0

1. Los Ingresos que se presentan son los ingresos presupuestarios totales sin incluir los ingresos por financiamientos. Los Ingresos del Gobierno de la Entidad Federativa corresponden a los del Poder Ejecutivo, Legislativo Judicial y Autónomos.
2. Los egresos que se presentan son los egresos presupuestarios totales sin incluir los egresos por amortización. Los egresos del Gobierno de la Entidad Federativa corresponden a los del Poder Ejecutivo, Legislativo, Judicial y Órganos Autónomos.
3. Para Ingresos se reportan los ingresos recaudados; para egresos se reportan los egresos pagados.

CUENTA PÚBLICA 2019

ESTADO ANALITICO DEL EJERCICIO DEL PRESUPUESTO DE EGRESOS

RESUMEN POR PROGRAMA PRESUPUESTARIO

DEL 1º DE ENERO AL 31 DE DICIEMBRE



Concepto	Aprobado 1	Ampliaciones / Reducciones 2= (3-1)	Modificado 3 = (1+2)	Devengado 4	Pagado 5	Subejercicio 6 = (3-4)
5 ORGANISMOS PÚBLICOS DESCENTRALIZADOS	30,570,841.95	53,062,537.42	83,633,379.37	83,633,041.82	70,917,766.85	337.55
23 HOSPITAL DE LA NIÑEZ OAXAQUEÑA	30,570,841.95	53,062,537.42	83,633,379.37	83,633,041.82	70,917,766.85	337.55
1 PROGRAMAS	30,570,841.95	53,062,537.42	83,633,379.37	83,633,041.82	70,917,766.85	337.55
2 DESEMPEÑO DE LAS FUNCIONES	30,570,841.95	53,062,537.42	83,633,379.37	83,633,041.82	70,917,766.85	337.55
TOTAL GENERAL	30,570,841.95	53,062,537.42	83,633,379.37	83,633,041.82	70,917,766.85	337.55



GOBIERNO DEL ESTADO
DE OAXACA

INDICADORES DE RESULTADOS



HOSPITAL DE LA NIÑEZ OAXAQUEÑA

En nuestro indicador de consultas médicas especializadas y de segundo nivel, se obtuvo un logro de 27,014 consultas al trimestre, de un total de 27,375 proyectadas en ese periodo.

Al hospital ingresaron 2064 y egresaron 1992, la diferencia podemos conceptualizarla como los egresos internos que no son registrados en el sistema.

Nuestra cobertura de atención de primera vez fue de 979, con un total de consultas de 6,726; de estas consultas, otras unidades médicas refirieron al hospital por otras unidades médicas 12.

Se realizaron 1,674 consultas de urgencia, las urgencias pediátricas que puede presentar un niño, requieren atención inmediata y de alta calidad.

Se realizaron 538 cirugías.

Se realizaron 3,659 estudios de imagenología, para la investigación y aplicación de radiaciones ionizantes y radiaciones no ionizantes para obtener imágenes diagnósticas y ser aplicadas terapéuticamente.

Un programa de rehabilitación es parte importante del tratamiento de los niños para mejorar, en lo posible, su funcionalidad, independencia y calidad de vida; en el tercer trimestre se llevaron a cabo 969 rehabilitaciones, y de lenguaje 125.

Se proporcionaron 1,219 quimioterapias. El cáncer infantil es una realidad nueva y dolorosa que puede afectar a niños de cualquier edad, sexo o condición social

ACTIVIDADES DE GESTION ADMINISTRATIVA Y FINANCIERA.

Se realizaron 633 actividades de gestión y financiera durante el cierre de ejercicio 2019. La meta es de 1,231 anual.

REPORTE DE AVANCE DE GESTIÓN UR 523 - HOSPITAL DE LA NIÑEZ OAXAQUEÑA EJERCICIO FISCAL 2019



Gobierno del Estado

OBJETIVO INSTITUCIONAL: CONTRIBUIR AL MEJORAMIENTO DE LAS CONDICIONES DE SALUD DE LA POBLACION INFANTIL Y ADOLESCENTE DEL ESTADO DE OAXACA, OTORGANDO SERVICIOS DE SALUD ESPECIALIZADOS, EFECTIVOS, OPORTUNOS Y DE CALIDAD

ALINEACION PED: 01-OAXACA INCLUYENTE CON EL DESARROLLO SOCIAL
FIN: MATRIZ DE INDICADORES PARA RESULTADOS: GARANTIZAR EL ACCESO UNIVERSAL A LOS SERVICIOS DE SALUD DE MANERA EFECTIVA, OPORTUNA Y CON CALIDAD, MEDIANTE EL ASEGURAMIENTO SOCIAL PUBLICO Y VOLUNTARIO DE LA POBLACION OAXAQUEÑA, INCLUYENDO LA MEDICINA TRADICIONAL.

TEMA: 02-SALUD
PROPOSITO: LA POBLACION OAXAQUEÑA CARENTE DE SEGURIDAD SOCIAL, TIENE ACCESO A LOS SERVICIOS DE SALUD
OBJETIVO: 01-GARANTIZAR EL ACCESO UNIVERSAL A LOS SERVICIOS DE SALUD DE MANERA EFECTIVA, OPORTUNA Y CON CALIDAD, MEDIANTE EL ASEGURAMIENTO SOCIAL PUBLICO Y VOLUNTARIO DE LA POBLACION OAXAQUEÑA, INCLUYENDO LA MEDICINA TRADICIONAL.
COMPONENTE: DE MANERA OPORTUNA
ESTRATEGIA: 02 EFICIENTAR LOS SERVICIOS DE SALUD EN OAXACA PARA GARANTIZAR LA CALIDAD EN LA ATENCION.
COMPONENTE: 491-ACCIONES DE GESTION PARA LA ATENCION MEDICA REALIZADAS
LINEAS DE ACCION: 06-MEJORAR LAS COMPETENCIAS Y HABILIDADES GERENCIALES PARA LA ADMINISTRACION DEL SISTEMA DE SALUD.
ACTIVIDAD: 2130-DIRECCION EJECUTIVA
UE: 001-HOSPITAL DE LA NIÑEZ OAXAQUEÑA

PROGRAMA	SUBPROGRAMA	PROYECTO	OBRA/ACTIVIDAD ESPECIALIZADA
159-ATENCIÓN MÉDICA	00-	000--	001-ADMINISTRACION DE LOS SERVICIOS DE ATENCION MEDICA ESPECIALIZADA

ESTRUCTURA PROGRAMATICA PRESUPUESTAL			
PRESUPUESTO ANUAL		PRESUPUESTO TRIMESTRAL DE LA ACTIVIDAD	
Aprobado	Modificado	Comprometido	Devengado
7,019,572.80	730,243.53	1,308,284.18	6,441,532.15
EJERCICIO T1		EJERCICIO T2	
1,257,208.06		1,612,655.25	
EJERCICIO T3		EJERCICIO T4	
2,010,104.08		2,010,104.08	
TOTAL EJERCICIO AL TRIMESTRE VIGENTE		6,441,532.15	

DATOS DEL INDICADOR		Número de indicador : 2375	
Nombre :	Porcentaje de direcciones ejecutivas realizadas	Definición :	Mide el porcentaje de direcciones ejecutivas realizadas, respecto al total
Aprobado	1,036,598.10	2,010,104.08	51.57%
Modificado	2,010,104.08	2,010,104.08	100.00%

Método de Cálculo : (NUMERO DE DIRECCIONES EJECUTIVAS REALIZADAS / TOTAL DE DIRECCIONES EJECUTIVAS) * 100			
Tipo	Dimensión	Frecuencia de Medición	Forma de cálculo del indicador
GESTION	EFICIENCIA	TRIMESTRAL	Porcentaje
MEDIOS DE VERIFICACIÓN / FUENTE INFORMACIÓN			
www.hno.oaxaca.gob.mx/?page_id=1334			
LAS CONDICIONES FINANCIERAS ESTATALES Y LAS LABORALES EN EL HOSPITAL DE LA NIÑEZ OAXAQUEÑA SE CONSERVAN ESTABLES			

DATOS DE LA META			
Definición de la variable Meta: 1 - CALCULA EL PROMEDIO DEL GRADO DE CUMPLIMIENTO DE LAS METAS DEL EJECUTOR DE GASTO A NIVEL ACTIVIDAD, DE TODOS LOS PROGRAMAS EN QUE CONTRIBUYE			
Unidad de medida: 25 - NUMERO			
LINEA BASE DEL INDICADOR		VALOR PROGRAMADO ANUAL	
ANO	0	VALOR	1,253.00

AVANCE TRIMESTRAL									
1er. TRIMESTRE		2o. TRIMESTRE		3er. TRIMESTRE		4o. TRIMESTRE		CUMPLIMIENTO DE METAS	
PROGRAMADA	ACTUALIZADA	PROGRAMADA	ACTUALIZADA	PROGRAMADA	ACTUALIZADA	PROGRAMADA	ACTUALIZADA	T1+T2+T3+T4	T1+T2+T3+T4
300.00	300.00	300.00	300.00	300.00	300.00	300.00	300.00	1,253.00	1,253.00
298.00	298.00	298.00	298.00	298.00	298.00	298.00	298.00	1,231.00	1,231.00
99.33	99.33	99.33	99.33	99.33	99.33	99.33	99.33	98.24	98.24

Porcentaje de cumplimiento alcanzado en el trimestre: 50.52 %

REPORTE DE AVANCE DE GESTIÓN UR 523 - HOSPITAL DE LA NIÑEZ OAXAQUEÑA EJERCICIO FISCAL 2019



ALINEACIÓN PED: **02-EFICIENTAR LOS SERVICIOS DE SALUD EN OAXACA PARA GARANTIZAR LA CALIDAD EN LA ATENCIÓN.**

ESTRATEGIA: **02-ATENDER OPORTUNA E INTEGRALMENTE DE SALUD A LA POBLACIÓN QUE VIVE EN CONDICIONES DE VULNERABILIDAD Y EN POBREZA EXTREMA.**

LÍNEAS DE ACCIÓN: **001-HOSPITAL DE LA NIÑEZ OAXAQUEÑA**

UE: **001-HOSPITAL DE LA NIÑEZ OAXAQUEÑA**

COMPONENTE: **792-SERVICIOS DE SALUD DE ATENCIÓN MÉDICA ESPECIALIZADA OTORGADOS A LA POBLACIÓN INFANTIL Y ADOLESCENTE**
 ACTIVIDAD: **1855-OTORGAR CONSULTA EXTERNA A POBLACIÓN INFANTIL Y ADOLESCENTE**

MATRIZ DE INDICADORES PARA RESULTADOS:

PROGRAMA	SUBPROGRAMA		ESTRUCTURA PROGRAMÁTICA PRESUPUESTAL		PROYECTO	OBRAS/ACTIVIDAD	
159-ATENCIÓN MÉDICA	04-OTORGAMIENTO DE SERVICIOS DE ATENCIÓN MÉDICA ESPECIALIZADA PARA LA POBLACIÓN INFANTIL Y ADOLESCENTES		000--		001-ATENCIÓN MÉDICA ESPECIALIZADA		

Presupuesto Anual	Presupuesto Anual		Presupuesto Anual		Presupuesto Anual		Presupuesto Anual	
Aprobado	Ampliación	Reducción	Modificado	EJERCIDO T1	EJERCIDO T2	EJERCIDO T3	EJERCIDO T4	
18,597,369.35	19,879,906.86	5,047,940.48	33,429,335.73	5,647,478.98	7,136,234.56	13,945,528.03	13,945,528.03	
				TOTAL EJERCIDO AL TRIMESTRE VIGENTE				33,421,919.73

Nombre :		PORCENTAJE DE CONSULTAS EXTERNAS OTORGADAS		Número de Indicador :		1966	
Definición :		MIDE EL PORCENTAJE DE QUIMOTERAPIAS ADMINISTRADAS		Método de Cálculo :		(NÚMERO DE CONSULTAS EXTERNAS OTORGADAS / NÚMERO DE CONSULTAS EXTERNAS SOLICITADAS) * 100	
Tipo		Dimensión		Frecuencia de Medición		Forma de cálculo del indicador	
GESTIÓN		EFICIENCIA		TRIMESTRAL		PORCENTAJE	
		MEDIOS DE VERIFICACIÓN / FUENTE INFORMACIÓN				SUPUESTO	
		www.hno.oaxaca.gob.mx/?page_id=1334				LAS CONDICIONES LABORALES EN EL HOSPITAL DE LA NIÑEZ OAXAQUEÑA SE CONSERVAN ESTABLES	

Definición de la variable Meta:		1 - NÚMERO DE CONSULTAS EXTERNAS OTORGADAS		DATOS DE LA META			
Unidad de medida:		25 - NÚMERO		VALOR PROGRAMADO ANUAL		VALOR	
AÑO		0		VALOR		0.00	
AÑO		2019		VALOR		31,633.00	
METAS		1er. TRIMESTRE		2o. TRIMESTRE		3er. TRIMESTRE	
PROGRAMADA		6,908.00		8,404.00		8,504.00	
PROGRAMACIÓN ACTUALIZADA		6,910.00		8,409.00		8,504.00	
ALCANZADA		6,669.00		0.00		8,504.00	
ALCANZADO TRIMESTRAL		96.51		0.00		100.00	
						205.44	
						31,633.00	
						31,633.00	
						31,640.00	
						31,232.00	
						98.71	

PORCENTAJE DE CUMPLIMIENTO ALCANZADO EN EL TRIMESTRE: 50.76 %

REPORTE DE AVANCE DE GESTIÓN UR 523 - HOSPITAL DE LA NIÑEZ OAXAQUEÑA EJERCICIO FISCAL 2019



ALINEACIÓN PED: **02-EFICIENTAR LOS SERVICIOS DE SALUD EN OAXACA PARA GARANTIZAR LA CALIDAD EN LA ATENCIÓN.**

ESTRATEGIA: **02-ATENDER OPORTUNA E INTEGRALMENTE DE SALUD A LA POBLACIÓN QUE VIVE EN CONDICIONES DE VULNERABILIDAD Y EN LINEAS DE ACCIÓN: POBREZA EXTREMA. 001-HOSPITAL DE LA NIÑEZ OAXAQUEÑA**

COMPONENTE: **792-SERVICIOS DE SALUD DE ATENCIÓN MÉDICA ESPECIALIZADA OTORGADOS A LA POBLACIÓN INFANTIL Y ADOLESCENTE**

ACTIVIDAD: **1857-REALIZAR ESTUDIO DE LABORATORIO Y RAYOS X***

PROGRAMA	SUBPROGRAMA	ESTRUCTURA PROGRAMÁTICA	PROYECTO	OBRA/ACTIVIDAD
159-ATENCIÓN MÉDICA	04-OTORGAMIENTO DE SERVICIOS DE ATENCIÓN MÉDICA ESPECIALIZADA PARA LA POBLACIÓN INFANTIL Y ADOLESCENTES		000--	003-SERVICIOS DE QUIMIOTERAPIAS Y CIRUGIA

PRESUPUESTO ANUAL		EJERCIDO T1		EJERCIDO T2		EJERCIDO T3		EJERCIDO T4	
Aprobado	Ampliación	Reducción	Modificado	7 817,599.03	3,785,593.62	12,137,717.76	12,137,717.76	27,346,529.30	
3,165,899.80	30,065,386.08	5,884,724.57	27,346,561.31	TOTAL EJERCIDO AL TRIMESTRE VIGENTE					
Aprobado		Modificado		Comprometido		Devengado		Ejercido	
754,474.76		12,137,749.77		12,137,717.76		12,137,717.76		12,137,717.76	

Nombre: **PORCENTAJE DE ESTUDIOS DE LABORATORIO REALIZADOS** Número de indicador: **1988**

Definición: **PENDIENTE**

Método de Cálculo: **PENDIENTE**

Tipo	Dimensión	Frecuencia de Medición	Forma de cálculo del indicador	Tipo de Valor	Sentido Esperado
GESTIÓN	EFICIENCIA	TRIMESTRAL	PORCENTAJE	FLUJO	ASCENDENTE

MEDIOS DE VERIFICACIÓN / FUENTE INFORMACIÓN: **www.hno.oaxaca.gob.mx/?page_id=1334**

DEFINICIÓN DE LA VARIABLE META: **1 - ESTUDIOS DE LABORATORIO REALIZADOS**

UNIDAD DE MEDIDA: **25 - NÚMERO**

LINEA BASE DEL INDICADOR		VALOR		AVANCE TRIMESTRAL		VALOR PROGRAMADO ANUAL		CUMPLIMIENTO DE METAS	
AÑO	0	VALOR	0.00	AÑO	2019	VALOR	348,321.00		
METAS		1er. TRIMESTRE		2o. TRIMESTRE		3er. TRIMESTRE		4o. TRIMESTRE	
PROGRAMADA	87,080.00	87,081.00	87,080.00	87,080.00	87,080.00	87,080.00	87,080.00	T1+T2+T3+T4	348,321.00
PROGRAMACIÓN ACTUALIZADA	87,080.00	87,081.00	87,080.00	87,080.00	87,080.00	87,080.00	87,080.00	T1+T2+T3+T4	348,321.00
ALCANZADA	85,475.00	0.00	87,080.00	168,935.00	194.00	194.00	194.00	T1+T2+T3+T4	341,480.00
ALCANZADO TRIMESTRAL	98.16	0.00	100.00	194.00	194.00	194.00	194.00	ANUAL	98.04

Porcentaje de cumplimiento alcanzado en el trimestre: **48.50 %**

DATOS DEL INDICADOR: **Número de indicador: 2287**

Nombre: **PORCENTAJE DE ESTUDIOS DE RAYOS X REALIZADOS**

Definición: **MIDE EL PORCENTAJE DE ESTUDIOS DE RAYOS X REALIZADOS**

Método de Cálculo: **(NÚMERO DE ESTUDIOS DE RAYOS X REALIZADOS / NÚMERO DE ESTUDIOS DE RAYOS X SOLICITADOS) * 100**

Tipo	Dimensión	Frecuencia de Medición	Forma de cálculo del indicador	Tipo de Valor	Sentido Esperado
GESTIÓN	EFICACIA	TRIMESTRAL	PORCENTAJE	FLUJO	ASCENDENTE

MEDIOS DE VERIFICACIÓN / FUENTE INFORMACIÓN: **www.hno.oaxaca.gob.mx/?page_id=1334**

DEFINICIÓN DE LA VARIABLE META: **LAS CONDICIONES LABORALES EN EL HOSPITAL DE LA NIÑEZ OAXAQUEÑA SE CONSERVAN ESTABLES**

REPORTE DE AVANCE DE GESTIÓN UR 523 - HOSPITAL DE LA NIÑEZ OAXAQUEÑA EJERCICIO FISCAL 2019



Gobierno del Estado

Definición de la variable Meta: 1 - NÚMERO DE ESTUDIOS DE RAYOS X REALIZADOS		DATOS DE LA META			
Unidad de medida: 25 - NÚMERO		LINEA BASE DEL INDICADOR		VALOR PROGRAMADO ANUAL	
AÑO	0	VALOR	0.00	AÑO	2019
METAS			AVANCE TRIMESTRAL		CUMPLIMIENTO DE METAS
	1er. TRIMESTRE	2o. TRIMESTRE	3er. TRIMESTRE	4o. TRIMESTRE	
PROGRAMADA	2,366.00	2,367.00	2,367.00	2,367.00	T1+T2+T3+T4 9,467.00
PROGRAMACIÓN ACTUALIZADA	2,367.00	2,367.00	2,367.00	2,367.00	T1+T2+T3+T4 9,468.00
ALCANZADA	2,359.00	0.00	2,367.00	4,592.00	T1+T2+T3+T4 9,318.00
PORCENTAJE ALCANZADO TRIMESTRAL	99.66	0.00	100.00	194.00	ANUAL PORCENTAJE ALCANZADO ANUAL 98.42

PORCENTAJE DE CUMPLIMIENTO ALCANZADO EN EL TRIMESTRE: 48.50 %



GOBIERNO DEL ESTADO
DE OAXACA



PROGRAMAS Y PROYECTOS DE INVERSIÓN

HOSPITAL DE LA NIÑEZ OAXAQUEÑA

**EN ESTE AÑO DEL 2019, NO SE
REALIZARON PROGRAMAS Y
PROYECTOS DE INVERSIÓN.**



GOBIERNO DEL ESTADO
DE OAXACA



RELACION DE BIENES INMUEBLES QUE COMPONEN EL PATRIMONIO
DEL 01 DE ENERO AL 31 DE DICIEMBRE DE 2019
(Pesos)

CUENTA	DESCRIPCIÓN DEL BIEN	Saldo Final
12310	TERRENOS	6,848,180
12330	EDIFICIOS NO RESIDENCIALES	16,928,027
12351	EDIFICACIÓN HABITACIONAL	
12352	EDIFICACIÓN NO HABITACIONAL EN PROCESO	
12353	CONSTRUCCIÓN DE OBRAS PARA EL ABASTECIMIENTO DE AGUA, PETRÓLEO, GAS, ELECTRICIDAD Y TELECOMUNICACION	10,000,000
12354	DIVISIÓN DE TERRENOS Y CONSTRUCCIÓN DE OBRAS DE URBANIZACIÓN EN PROCESO	
12355	CONSTRUCCIÓN DE VÍAS DE COMUNICACIÓN EN PROCESO	
12356	OTRAS CONSTRUCCIONES DE INGENIERÍA CIVIL U OBRA PESADA EN PROCESO	
12357	INSTALACIONES Y EQUIPAMIENTO EN CONSTRUCCIONES EN PROCESO	
12359	TRABAJOS DE ACABADOS EN EDIFICACIONES Y OTROS TRABAJOS ESPECIALIZADOS EN PROCESO	
12361	EDIFICACIÓN HABITACIONAL EN PROCESO	
12362	EDIFICACIÓN NO HABITACIONAL EN PROCESO	
12363	CONSTRUCCIÓN DE OBRAS PARA EL ABASTECIMIENTO DE AGUA, PETRÓLEO, GAS, ELECTRICIDAD Y TELECOMUNICACION	
12364	DIVISIÓN DE TERRENOS Y CONSTRUCCIÓN DE OBRAS DE URBANIZACIÓN	
12365	CONSTRUCCIÓN DE VÍAS DE COMUNICACIÓN EN PROCESO	
12366	OTRAS CONSTRUCCIONES DE INGENIERÍA CIVIL U OBRA PESADA EN PROCESO	
12367	INSTALACIONES Y EQUIPAMIENTO EN CONSTRUCCIONES EN PROCESO	
12369	TRABAJOS DE ACABADOS EN EDIFICACIONES Y OTROS TRABAJOS ESPECIALIZADOS EN PROCESO	
12390	OTROS BIENES INMUEBLES	
	SUMA TOTAL:	33,776,207



GOBIERNO DEL ESTADO
DE OAXACA



RELACION DE BIENES MUEBLES QUE COMPONEN EL PATRIMONIO
DEL 01 DE ENERO AL 31 DE DICIEMBRE DE 2019
(Pesos)

CUENTA	DESCRIPCIÓN DEL BIEN	Saldo Final
12411	MUEBLES DE OFICINA Y ESTANTERÍA	363,181
12412	MUEBLES, EXCEPTO DE OFICINA Y ESTANTERÍA	
12413	EQUIPO DE CÓMPUTO Y DE TECNOLOGÍAS DE LA INFORMACIÓN	1,847,254
12419	OTROS MOBILIARIOS Y EQUIPOS DE ADMINISTRACIÓN	
12421	EQUIPOS Y APARATOS AUDIOVISUALES	163,286
12422	APARATOS DEPORTIVOS	
12423	CÁMARAS FOTOGRÁFICAS Y DE VIDEO	
12429	OTRO MOBILIARIO Y EQUIPO EDUCACIONAL Y RECREATIVO	
12431	EQUIPO MÉDICO Y DE LABORATORIO	21,570,996
12432	INSTRUMENTAL MÉDICO Y DE LABORATORIO	6,737,152
12441	AUTOMÓVILES Y CAMIONES	2,285,940
12443	EQUIPO AEROESPACIAL	
12445	EMBARCACIONES	
12449	OTROS EQUIPOS DE TRANSPORTE	
12450	EQUIPO DE DEFENSA Y SEGURIDAD	
12461	MAQUINARIA Y EQUIPO AGROPECUARIO	
12462	MAQUINARIA Y EQUIPO INDUSTRIAL	139,534
12463	MAQUINARIA Y EQUIPO DE CONSTRUCCIÓN	
12464	SISTEMAS DE AIRE ACONDICIONADO, CALEFACCIÓN Y DE REFRIGERACIÓN INDUSTRIAL Y COMERCIAL	
12465	EQUIPO DE COMUNICACIÓN Y TELECOMUNICACIÓN	81,362
12466	EQUIPOS DE GENERACIÓN ELÉCTRICA, APARATOS Y ACCESORIOS ELÉCTRICOS	
12467	HERRAMIENTAS Y MÁQUINAS-HERRAMIENTA	2,547,275
12469	OTROS EQUIPOS	367,673
12471	BIENES ARTÍSTICOS, CULTURALES Y CIENTÍFICOS	
12483	AVES	
12484	OVINOS Y CAPRINOS	
12486	EQUINOS	
12487	ESPECIES MENORES Y DE ZOOLOGICO	
12488	ÁRBOLES Y PLANTAS	
12489	OTROS ACTIVOS BIOLÓGICOS	
	SUMA TOTAL:	36,103,653



GOBIERNO DEL ESTADO
DE OAXACA



RELACION DE CUENTAS BANCARIAS PRODUCTIVAS ESPECIFICAS
DEL 01 DE ENERO AL 31 DE DICIEMBRE DE 2019

FONDO, PROGRAMA O CONVENIO			
	INSTITUCION BANCARIA	NUMERO DE CUENTA	FECHA DE APERTURA
FPC GTOS. CATASTROFICOS 2019	BBVA BANCOMER	112332493	25/09/2019
SMNG SIGLO XXI 2019	BBVA BANCOMER	112878933	05/03/2019



GOBIERNO DEL ESTADO
DE OAXACA



RELACION DE ESQUEMAS BURSATILES Y COBERTURAS FINANCIERAS

NO APLICA



GOBIERNO DEL ESTADO
DE OAXACA



Montos pagados por ayudas y
subsidios Del 1° DE ENERO AL 31 DE
DICIEMBRE DE 2019

Concepto	Ayuda	Subsidio	Sector (económico o social)	Beneficiario	CURP	RFC	Monto Pagado
SIN MOVIMIENTO							

HOSPITAL DE LA NIÑEZ OAXAQUEÑA
Estado de Situación Financiera Detallado - LDF
Al 31 de diciembre de 2019 y al 31 de diciembre de 2018
(PESOS)

Concepto	31 de diciembre de 2019	31 de diciembre de 2018	Concepto	31 de diciembre de 2019	31 de diciembre de 2018
ACTIVO			PASIVO		
Activo Circulante			Pasivo Circulante		
Efectivo y Equivalentes	9,939,906	11,804,192	Cuentas por Pagar a Corto Plazo	55,964,909	62,791,099
Efectivo	20,728	20,728	Servicios Personales por Pagar a Corto Plazo	0	0
Bancos/Tesorería	0	0	Proveedores por Pagar a Corto Plazo	39,188	39,188
Bancos/Dependencias y Otros	9,919,178	11,783,464	Contratistas por Obras Públicas por Pagar a Corto Plazo	0	5,394,809
Inversiones Temporales (Hasta 3 meses)	0	0	Participaciones y Aportaciones por Pagar a Corto Plazo	0	0
Fondos con Afectación Específica	0	0	Transferencias Otorgadas por Pagar a Corto Plazo	34,215,085	35,015,608
Depósitos de Fondos de Terceros en Garantía y/o Administración	0	0	Intereses, Comisiones y Otros Gastos de la Deuda Pública por Pagar a Corto Plazo	0	0
Otros Efectivos y Equivalentes	0	0	Retenciones y Contribuciones por Pagar a Corto Plazo	11,525,040	10,683,645
Derechos a Recibir Efectivo o Equivalentes	64,746,949	69,730,142	Devoluciones de la Ley de Ingresos por Pagar a Corto Plazo	0	0
Inversiones Financieras de Corto Plazo	0	0	Otras Cuentas por Pagar a Corto Plazo	10,185,596	11,657,849
Cuentas por Cobrar a Corto Plazo	0	0	Documentos por Pagar a Corto Plazo	0	0
Deudores Diversos por Cobrar a Corto Plazo	64,746,949	69,730,142	Documentos Comerciales por Pagar a Corto Plazo	0	0
Ingresos por Recuperar a Corto Plazo	0	0	Documentos con Contratistas por Obras Públicas por Pagar a Corto Plazo	0	0
Deudores por Anticipos de la Tesorería a Corto Plazo	0	0	Otros Documentos por Pagar a Corto Plazo	0	0
Préstamos Otorgados a Corto Plazo	0	0	Porción a Corto Plazo de la Deuda Pública a Largo Plazo	0	0
Otros Derechos a Recibir Efectivo o Equivalentes a Corto Plazo	0	0	Porción a Corto Plazo de la Deuda Pública	0	0
Derechos a Recibir Bienes o Servicios	0	0	Porción a Corto Plazo de Arrendamiento Financiero	0	0
Anticipo a Proveedores por Adquisición de Bienes y Prestación de Servicios a Corto Plazo	0	0	Títulos y Valores a Corto Plazo	0	0
Anticipo a Proveedores por Adquisición de Bienes Inmuebles y Muebles a Corto Plazo	0	0	Pasivos Diferidos a Corto Plazo	0	0
Anticipo a Proveedores por Adquisición de Bienes Intangibles a Corto Plazo	0	0	Ingresos Cobrados por Adelantado a Corto Plazo	0	0
Anticipo a Contratistas por Obras Públicas a Corto Plazo	0	0	Intereses Cobrados por Adelantado a Corto Plazo	0	0
Otros Derechos a Recibir Bienes o Servicios a Corto Plazo	0	0	Otros Pasivos Diferidos a Corto Plazo	0	0
Inventarios	0	0	Fondos y Bienes de Terceros en Garantía y/o Administración a Corto Plazo	0	0
Inventario de Mercancías para Venta	0	0	Fondos en Garantía a Corto Plazo	0	0
Inventario de Mercancías Terminadas	0	0	Fondos en Administración a Corto Plazo	0	0
Inventario de Mercancías en Proceso de Elaboración	0	0	Fondos Contingentes a Corto Plazo	0	0
Inventario de Materias Primas, Materiales y Suministros para Producción	0	0	Fondos de Fideicomisos, Mandatos y Contratos Análogos a Corto Plazo	0	0
Bienes en Tránsito	0	0	Otros Fondos de Terceros en Garantía y/o Administración a Corto Plazo	0	0
Almacenes	0	0	Valores y Bienes en Garantía a Corto Plazo	0	0
Estimación por Pérdida o Deterioro de Activos Circulantes	0	0	Provisiones a Corto Plazo	0	0
Estimaciones para Cuentas Incobrables por Derechos a Recibir Efectivo o Equivalentes	0	0	Provisión para Demandas y Juicios a Corto Plazo	0	0
Estimación por Deterioro de Inventarios	0	0	Provisión para Contingencias a Corto Plazo	0	0
Otros Activos Circulantes	0	0	Otras Provisiones a Corto Plazo	0	0
Valores en Garantía	0	0	Otros Pasivos a Corto Plazo	0	0
Bienes en Garantía (excluye depósitos de fondos)	0	0	Ingresos por Clasificar	0	0
Bienes Derivados de Embargos, Decomisos, Aseguramientos y Dación en Pago	0	0	Recaudación por Participar	0	0
Adquisición con Fondos de Terceros	0	0	Otros Pasivos Circulantes	0	0
Total de Activos Circulantes	74,686,855	81,534,334	Total de Pasivos Circulantes	55,964,909	62,791,099
Activo No Circulante			Pasivo No Circulante		
Inversiones Financieras a Largo Plazo	0	0	Cuentas por Pagar a Largo Plazo	124,605	124,605
Derechos a Recibir Efectivo o Equivalentes a Largo Plazo	0	0	Documentos por Pagar a Largo Plazo	0	0
Bienes Inmuebles, Infraestructura y Construcciones en Proceso	33,776,208	43,776,107	Deuda Pública a Largo Plazo	0	0
Bienes Muebles	36,103,654	28,451,182	Pasivos Diferidos a Largo Plazo	0	0
Activos Intangibles	0	0	Fondos y Bienes de Terceros en Garantía y/o en Administración a Largo Plazo	0	0
Depreciación, Deterioro y Amortización Acumulada de Bienes	-10,195,540	0	Provisiones a Largo Plazo	0	0
Activos Diferidos	0	0	Total de Pasivos No Circulantes	124,605	124,605
Estimación por Pérdida o Deterioro de Activos no Circulantes	0	0	Total del Pasivo	56,089,515	62,915,705
Otros Activos no Circulantes	0	0	HACIENDA PÚBLICA/PATRIMONIO		
Total de Activos No Circulantes	59,684,322	72,227,289	Hacienda Pública/Patrimonio Contribuido	-8,693,419	-8,967,257
Total del Activo	134,371,177	153,761,623	Aportaciones	0	0
			Donaciones de Capital	320,563	46,725
			Actualización de la Hacienda Pública/Patrimonio	-9,013,982	-9,013,982
			Hacienda Pública/Patrimonio Generado	86,975,082	99,813,175
			Resultados del Ejercicio (Ahorro/ Desahorro)	-10,202,619	19,991,748
			Resultados de Ejercicios Anteriores	99,689,607	82,333,334
			Revalúos	-2,511,907	-2,511,907
			Reservas	0	0
			Rectificaciones de Resultados de Ejercicios Anteriores	0	0
			Exceso o Insuficiencia en la Actualización de la Hacienda Pública/Patrimonio	0	0
			Resultado por Posición Monetaria	0	0
			Resultado por Tenencia de Activos no Monetarios	0	0
			Total Hacienda Pública/Patrimonio	78,281,662	90,845,918
			Total del Pasivo y Hacienda Pública/Patrimonio	134,371,177	153,761,623

HOSPITAL DE LA NIÑEZ OAXAQUEÑA
Balance Presupuestario - LDF
Del 1 de enero al 31 de DICIEMBRE de 2019
(PESOS)

Concepto	Estimado/ Aprobado	Devengado	Recaudado/ Pagado
A. Ingresos Totales (A = A1+A2+A3)	71,713,937	83,633,042	70,917,767
A1. Ingresos de Libre Disposición	30,570,842	42,490,285	30,908,170
A2. Transferencias Federales Etiquetadas	41,143,095	41,142,757	40,009,597
A3. Financiamiento Neto			
B. Egresos Presupuestarios¹ (B = B1+B2)	71,713,937	83,633,042	70,917,767
B1. Gasto No Etiquetado (sin incluir Amortización de la Deuda Pública)	30,570,842	42,490,285	30,908,170
B2. Gasto Etiquetado (sin incluir Amortización de la Deuda Pública)	41,143,095	41,142,757	40,009,597
C. Remanentes del Ejercicio Anterior (C = C1 + C2)		0	0
C1. Remanentes de Ingresos de Libre Disposición aplicados en el periodo		0	0
C2. Remanentes de Transferencias Federales Etiquetadas aplicados en el periodo		0	0
I. Balance Presupuestario (I = A - B + C)	0	0	0
II. Balance Presupuestario sin Financiamiento Neto (II = I - A3)	0	0	0
III. Balance Presupuestario sin Financiamiento Neto y sin Remanentes del Ejercicio Anterior (III = II - C)	0	0	0

Concepto	Aprobado	Devengado	Pagado
E. Intereses, Comisiones y Gastos de la Deuda (E = E1+E2)	0	0	0
E1. Intereses, Comisiones y Gastos de la Deuda con Gasto No Etiquetado	0	0	0
E2. Intereses, Comisiones y Gastos de la Deuda con Gasto Etiquetado	0	0	0
IV. Balance Primario (IV = III + E)	0	0	0

Concepto	Estimado/ Aprobado	Devengado	Recaudado/ Pagado
F. Financiamiento (F = F1 + F2)	0	0	0
F1. Financiamiento con Fuente de Pago de Ingresos de Libre Disposición	0	0	0
F2. Financiamiento con Fuente de Pago de Transferencias Federales Etiquetadas	0	0	0
G. Amortización de la Deuda (G = G1 + G2)	0	0	0
G1. Amortización de la Deuda Pública con Gasto No Etiquetado	0	0	0
G2. Amortización de la Deuda Pública con Gasto Etiquetado	0	0	0
A3. Financiamiento Neto (A3 = F - G)	0	0	0

Concepto	Estimado/ Aprobado	Devengado	Recaudado/ Pagado
A1. Ingresos de Libre Disposición	30,570,842	42,490,285	30,908,170
A3.1 Financiamiento Neto con Fuente de Pago de Ingresos de Libre Disposición (A3.1 = F1 - G1)	0	0	0
F1. Financiamiento con Fuente de Pago de Ingresos de Libre Disposición	0	0	0
G1. Amortización de la Deuda Pública con Gasto No Etiquetado	0	0	0
B1. Gasto No Etiquetado (sin incluir Amortización de la Deuda Pública)	30,570,842	42,490,285	30,908,170
C1. Remanentes de Ingresos de Libre Disposición aplicados en el periodo			
V. Balance Presupuestario de Recursos Disponibles (V = A1 + A3.1 - B1 + C1)	0	0	0
VI. Balance Presupuestario de Recursos Disponibles sin Financiamiento Neto (VI = V - A3.1)	0	0	0

Concepto	Estimado/ Aprobado	Devengado	Recaudado/ Pagado
A2. Transferencias Federales Etiquetadas	41,143,095	41,142,757	40,009,597
A3.2 Financiamiento Neto con Fuente de Pago de Transferencias Federales Etiquetadas (A3.2 = F2 - G2)	0	0	0
F2. Financiamiento con Fuente de Pago de Transferencias Federales	0	0	0
G2. Amortización de la Deuda Pública con Gasto Etiquetado	0	0	0
B2. Gasto Etiquetado (sin incluir Amortización de la Deuda Pública)	41,143,095	41,142,757	40,009,597
C2. Remanentes de Transferencias Federales Etiquetadas aplicados en el periodo			
VII. Balance Presupuestario de Recursos Etiquetados (VII = A2 + A3.2 - B2 + C2)	0	0	0
VIII. Balance Presupuestario de Recursos Etiquetados sin Financiamiento Neto (VIII = VII - A3.2)	0	0	0

HOSPITAL DE LA NIÑEZ OAXAQUEÑA
Informe Analítico de la Deuda Pública y Otros Pasivos - LDF
 Del 1 de enero al 31 de diciembre de 2019
 (PESOS)

Denominación de la Deuda Pública y Otros Pasivos	Saldo al 31 de diciembre de 2019 (d)	Disposiciones del Periodo (e)	Amortizaciones del Periodo (f)	Revaluaciones, Reclasificaciones y Otros Ajustes (g)	Saldo Final del Periodo (h) h=d+e-f+g	Pago de Intereses del Periodo (i)	Pago de Comisiones y demás costos asociados durante el Periodo (j)
1. Deuda Pública (1=A+B) A. Corto Plazo (A=a1+a2+a3) a1) Instituciones de Crédito a2) Títulos y Valores a3) Arrendamientos Financieros B. Largo Plazo (B=b1+b2+b3) b1) Instituciones de Crédito b2) Títulos y Valores b3) Arrendamientos Financieros 2. Otros Pasivos 3. Total de la Deuda Pública y Otros Pasivos (3=1+2)							
4. Deuda Contingente ¹ (Informativo) A. Deuda Contingente 1 B. Deuda Contingente 2 C. Deuda Contingente XX 5. Valor de Instrumentos Bono Cupón Cero ² (Informativo) A. Instrumento Bono Cupón Cero 1 B. Instrumento Bono Cupón Cero 2 C. Instrumento Bono Cupón Cero XX							

1. Se refiere a cualquier financiamiento sin fuente o garantía de pago definida, que sea asumida de manera solidaria o subsidiaria por las Entidades Federativas con sus Municipios, organismos descentralizados y empresas de participación estatal mayoritaria y fideicomisos, locales o municipales, y por los Municipios con sus respectivos organismos descentralizados y empresas de participación municipal mayoritaria.

2. Se refiere al valor del Bono Cupón Cero que respalda el pago de los créditos asociados al mismo (Activo).

Obligaciones a Corto Plazo (k)	Monto Contratado (l)	Plazo Pasado (m)	Tasa de Interés (n)	Comisiones y Costos Relacionados (o)	Tasa Efectiva (p)
6. Obligaciones a Corto Plazo (Informativo) A. Crédito 1 B. Crédito 2 C. Crédito XX					

HOSPITAL DELA UNIÓN OXXACA S.A.S
Informe Analítico de Obligaciones Diferentes de Financiamiento -LIF
 Del 1 de enero al 31 de diciembre de 2019
 (PESOS)

Denominación de las Obligaciones Diferentes de Financiamiento (c)	Fecha del Contrato (d)	Fecha de inicio de operación del proyecto (e)	Fecha de vencimiento (f)	Monto de la inversión pactado (g)	Plazo pactado (h)	Monto promedio mensual del pago de la contraprestación (i)	Monto promedio mensual del pago de la contraprestación correspondiente al pago de inversión (j)	Monto pagado de la inversión al 31 de XXXX de 20XX (k)	Monto pagado de la inversión actualizado al 30XX de 20XX (l)	Saldo pendiente por pagar de la inversión al 30XX de 20XX (m = g - l)
A. Asociaciones Públicas Privadas (APPs) (a+b+c+d) a) APP 1 b) APP 2 c) APP 3 d) APP XX B. Otros Instrumentos (e+a+b+c+d) a) Otro Instrumento 1 b) Otro Instrumento 2 c) Otro Instrumento 3 d) Otro Instrumento XX C. Total de Obligaciones Diferentes de Financiamiento (C+A+B)				No aplica						

HOSPITAL DE LA NIÑEZ OAXAQUEÑA
Estado Analítico del Ejercicio del Presupuesto de Egresos Detallado - LDF
Clasificación por Objeto del Gasto (Capítulo y Concepto)
Del 1 de enero al 31 de diciembre de 2019
(PESOS)

Concepto	Egresos					Subejercicio
	Aprobado	Ampliaciones/ (Reducciones)	Modificado	Devengado	Pagado	
I. Gasto No Etiquetado (I=A+B+C+D+E+F+G+H+I)	30,570,842	11,919,443	42,490,285	42,490,285	30,908,170	0
A. Servicios Personales (A=a1+a2+a3+a4+a5+a6+a7)	0	0	0	0	0	0
a1) Remuneraciones al Personal de Carácter Permanente	0	0	0	0	0	0
a2) Remuneraciones al Personal de Carácter Transitorio	0	0	0	0	0	0
a3) Remuneraciones Adicionales y Especiales	0	0	0	0	0	0
a4) Seguridad Social	0	0	0	0	0	0
a5) Otras Prestaciones Sociales y Económicas	0	0	0	0	0	0
a6) Previsiones	0	0	0	0	0	0
a7) Pago de Estímulos a Servidores Públicos	0	0	0	0	0	0
B. Materiales y Suministros (B=b1+b2+b3+b4+b5+b6+b7+b8+b9)	0	0	0	0	0	0
b1) Materiales de Administración, Emisión de Documentos y Artículos Oficiales	0	0	0	0	0	0
b2) Alimentos y Utensilios	0	0	0	0	0	0
b3) Materias Primas y Materiales de Producción y Comercialización	0	0	0	0	0	0
b4) Materiales y Artículos de Construcción y de Reparación	0	0	0	0	0	0
b5) Productos Químicos, Farmacéuticos y de Laboratorio	0	0	0	0	0	0
b6) Combustibles, Lubricantes y Aditivos	0	0	0	0	0	0
b7) Vestuario, Blancos, Prendas de Protección y Artículos Deportivos	0	0	0	0	0	0
b8) Materiales y Suministros Para Seguridad	0	0	0	0	0	0
b9) Herramientas, Refacciones y Accesorios Menores	0	0	0	0	0	0
C. Servicios Generales (C=c1+c2+c3+c4+c5+c6+c7+c8+c9)	0	0	0	0	0	0
c1) Servicios Básicos	0	0	0	0	0	0
c2) Servicios de Arrendamiento	0	0	0	0	0	0
c3) Servicios Profesionales, Científicos, Técnicos y Otros Servicios	0	0	0	0	0	0
c4) Servicios Financieros, Bancarios y Comerciales	0	0	0	0	0	0
c5) Servicios de Instalación, Reparación, Mantenimiento y Conservación	0	0	0	0	0	0
c6) Servicios de Comunicación Social y Publicidad	0	0	0	0	0	0
c7) Servicios de Traslado y Viáticos	0	0	0	0	0	0
c8) Servicios Oficiales	0	0	0	0	0	0
c9) Otros Servicios Generales	0	0	0	0	0	0
D. Transferencias, Asignaciones, Subsidios y Otras Ayudas (D=d1+d2+d3+d4+d5+d6+d7+d8+d9)	30,570,842	11,919,443	42,490,285	42,490,285	30,908,170	0
d1) Transferencias Internas y Asignaciones al Sector Público	30,570,842	11,919,443	42,490,285	42,490,285	30,908,170	0
d2) Transferencias al Resto del Sector Público	0	0	0	0	0	0
d3) Subsidios y Subvenciones	0	0	0	0	0	0
d4) Ayudas Sociales	0	0	0	0	0	0
d5) Pensiones y Jubilaciones	0	0	0	0	0	0
d6) Transferencias a Fideicomisos, Mandatos y Otros Análogos	0	0	0	0	0	0
d7) Transferencias a la Seguridad Social	0	0	0	0	0	0
d8) Donativos	0	0	0	0	0	0
d9) Transferencias al Exterior	0	0	0	0	0	0
E. Bienes Muebles, Inmuebles e Intangibles (E=e1+e2+e3+e4+e5+e6+e7+e8+e9)	0	0	0	0	0	0
e1) Mobiliario y Equipo de Administración	0	0	0	0	0	0
e2) Mobiliario y Equipo Educativo y Recreativo	0	0	0	0	0	0
e3) Equipo e Instrumental Médico y de Laboratorio	0	0	0	0	0	0
e4) Vehículos y Equipo de Transporte	0	0	0	0	0	0
e5) Equipo de Defensa y Seguridad	0	0	0	0	0	0
e6) Maquinaria, Otros Equipos y Herramientas	0	0	0	0	0	0
e7) Activos Biológicos	0	0	0	0	0	0
e8) Bienes Inmuebles	0	0	0	0	0	0
e9) Activos Intangibles	0	0	0	0	0	0
F. Inversión Pública (F=f1+f2+f3)	0	0	0	0	0	0
f1) Obra Pública en Bienes de Dominio Público	0	0	0	0	0	0
f2) Obra Pública en Bienes Propios	0	0	0	0	0	0
f3) Proyectos Productivos y Acciones de Fomento	0	0	0	0	0	0
G. Inversiones Financieras y Otras Provisiones (G=g1+g2+g3+g4+g5+g6+g7)	0	0	0	0	0	0
g1) Inversiones Para el Fomento de Actividades Productivas	0	0	0	0	0	0
g2) Acciones y Participaciones de Capital	0	0	0	0	0	0
g3) Compra de Títulos y Valores	0	0	0	0	0	0
g4) Concesión de Préstamos	0	0	0	0	0	0
g5) Inversiones en Fideicomisos, Mandatos y Otros Análogos	0	0	0	0	0	0
Fideicomiso de Desastres Naturales (Informativo)	0	0	0	0	0	0
g6) Otras Inversiones Financieras	0	0	0	0	0	0
g7) Provisiones para Contingencias y Otras Erogaciones Especiales	0	0	0	0	0	0
H. Participaciones y Aportaciones (H=h1+h2+h3)	0	0	0	0	0	0
h1) Participaciones	0	0	0	0	0	0
h2) Aportaciones	0	0	0	0	0	0
h3) Convenios	0	0	0	0	0	0
I. Deuda Pública (I=i1+i2+i3+i4+i5+i6+i7)	0	0	0	0	0	0
i1) Amortización de la Deuda Pública	0	0	0	0	0	0
i2) Intereses de la Deuda Pública	0	0	0	0	0	0
i3) Comisiones de la Deuda Pública	0	0	0	0	0	0
i4) Gastos de la Deuda Pública	0	0	0	0	0	0
i5) Costo por Coberturas	0	0	0	0	0	0
i6) Apoyos Financieros	0	0	0	0	0	0
i7) Adeudos de Ejercicios Fiscales Anteriores (ADEFAS)	0	0	0	0	0	0

Concepto	Egresos					Subejercicio
	Aprobado	Ampliaciones/ (Reducciones)	Modificado	Devengado	Pagado	
II. Gasto Etiquetado (II=A+B+C+D+E+F+G+H+I)	0	41,143,095	41,143,095	41,142,757	40,009,597	338
A. Servicios Personales (A=a1+a2+a3+a4+a5+a6+a7)	0	0	0	0	0	0
a1) Remuneraciones al Personal de Carácter Permanente						0
a2) Remuneraciones al Personal de Carácter Transitorio						0
a3) Remuneraciones Adicionales y Especiales						0
a4) Seguridad Social						0
a5) Otras Prestaciones Sociales y Económicas						0
a6) Previsiones						0
a7) Pago de Estímulos a Servidores Públicos						0
B. Materiales y Suministros (B=b1+b2+b3+b4+b5+b6+b7+b8+b9)	0	0	0	0	0	0
b1) Materiales de Administración, Emisión de Documentos y Artículos Oficiales						0
b2) Alimentos y Utensilios						0
b3) Materias Primas y Materiales de Producción y Comercialización						0
b4) Materiales y Artículos de Construcción y de Reparación						0
b5) Productos Químicos, Farmacéuticos y de Laboratorio						0
b6) Combustibles, Lubricantes y Aditivos						0
b7) Vestuario, Blancos, Prendas de Protección y Artículos Deportivos						0
b8) Materiales y Suministros Para Seguridad						0
b9) Herramientas, Refacciones y Accesorios Menores						0
C. Servicios Generales (C=c1+c2+c3+c4+c5+c6+c7+c8+c9)	0	0	0	0	0	0
c1) Servicios Básicos						0
c2) Servicios de Arrendamiento						0
c3) Servicios Profesionales, Científicos, Técnicos y Otros Servicios						0
c4) Servicios Financieros, Bancarios y Comerciales						0
c5) Servicios de Instalación, Reparación, Mantenimiento y Conservación						0
c6) Servicios de Comunicación Social y Publicidad						0
c7) Servicios de Traslado y Viáticos						0
c8) Servicios Oficiales						0
c9) Otros Servicios Generales						0
D. Transferencias, Asignaciones, Subsidios y Otras Ayudas (D=d1+d2+d3+d4+d5+d6+d7+d8+d9)	0	41,143,095	41,143,095	41,142,757	40,009,597	338
d1) Transferencias Internas y Asignaciones al Sector Público		41,143,095	41,143,095	41,142,757	40,009,597	338
d2) Transferencias al Resto del Sector Público						0
d3) Subsidios y Subvenciones						0
d4) Ayudas Sociales						0
d5) Pensiones y Jubilaciones						0
d6) Transferencias a Fideicomisos, Mandatos y Otros Análogos						0
d7) Transferencias a la Seguridad Social						0
d8) Donativos						0
d9) Transferencias al Exterior						0
E. Bienes Muebles, Inmuebles e Intangibles (E=e1+e2+e3+e4+e5+e6+e7+e8+e9)	0	0	0	0	0	0
e1) Mobiliario y Equipo de Administración						0
e2) Mobiliario y Equipo Educativo y Recreativo						0
e3) Equipo e Instrumental Médico y de Laboratorio						0
e4) Vehículos y Equipo de Transporte						0
e5) Equipo de Defensa y Seguridad						0
e6) Maquinaria, Otros Equipos y Herramientas						0
e7) Activos Biológicos						0
e8) Bienes Inmuebles						0
e9) Activos Intangibles						0
F. Inversión Pública (F=f1+f2+f3)	0	0	0	0	0	0
f1) Obra Pública en Bienes de Dominio Público						0
f2) Obra Pública en Bienes Propios						0
f3) Proyectos Productivos y Acciones de Fomento						0
G. Inversiones Financieras y Otras Provisiones (G=g1+g2+g3+g4+g5+g6+g7)	0	0	0	0	0	0
g1) Inversiones Para el Fomento de Actividades Productivas						0
g2) Acciones y Participaciones de Capital						0
g3) Compra de Títulos y Valores						0
g4) Concesión de Préstamos						0
g5) Inversiones en Fideicomisos, Mandatos y Otros Análogos						0
Fideicomiso de Desastres Naturales (Informativo)						0
g6) Otras Inversiones Financieras						0
g7) Provisiones para Contingencias y Otras Erogaciones Especiales						0
H. Participaciones y Aportaciones (H=h1+h2+h3)	0	0	0	0	0	0
h1) Participaciones						0
h2) Aportaciones						0
h3) Convenios						0
I. Deuda Pública (I=i1+i2+i3+i4+i5+i6+i7)	0	0	0	0	0	0
i1) Amortización de la Deuda Pública						0
i2) Intereses de la Deuda Pública						0
i3) Comisiones de la Deuda Pública						0
i4) Gastos de la Deuda Pública						0
i5) Costo por Coberturas						0
i6) Apoyos Financieros						0
i7) Adeudos de Ejercicios Fiscales Anteriores (ADEFAS)						0
III. Total de Egresos (III = I + II)	30,570,842	53,062,538	83,633,380	83,633,042	70,917,767	338

HOSPITAL DE LA NIÑEZ OAXAQUEÑA
Estado Analítico del Ejercicio del Presupuesto de Egresos Detallado - LDF
Clasificación Administrativa
Del 1 de enero al 31 de diciembre de 2019
(PESOS)

Concepto	Egresos					Subejercicio
	Aprobado	Ampliaciones/ (Reducciones)	Modificado	Devengado	Pagado	
I. Gasto No Etiquetado (I=A)	30,570,842	11,919,443	42,490,285	42,490,285	30,908,170	0
A. SECRETARÍA DE FINANZAS	30,570,842	11,919,443	42,490,285	42,490,285	30,908,170	
II. Gasto Etiquetado (II=A)	0	41,143,095	41,143,095	41,142,757	40,009,597	338
A. SECRETARÍA DE FINANZAS	0	41,143,095	41,143,095	41,142,757	40,009,597	338
III. Total de Egresos (III = I + II)	30,570,842	53,062,538	83,633,380	83,633,042	70,917,767	338

HOSPITAL DE LA NIÑEZ OAXAQUEÑA
Estado Analítico del Ejercicio del Presupuesto de Egresos Detallado - LDF
Clasificación Funcional (Finalidad y Función)
Del 1 de enero al 31 de diciembre de 2019
(PESOS)

Concepto	Egresos					Subejercicio
	Aprobado	Ampliaciones/ (Reducciones)	Modificado	Devengado	Pagado	
I. Gasto No Etiquetado (I=A+B+C+D)	30,570,842	11,919,443	42,490,285	42,490,285	30,908,170	0
A. Gobierno (A=a1+a2+a3+a4+a5+a6+a7+a8)	0	0	0	0	0	0
a1) Legislación	0	0	0	0	0	0
a2) Justicia	0	0	0	0	0	0
a3) Coordinación de la Política de Gobierno	0	0	0	0	0	0
a4) Relaciones Exteriores	0	0	0	0	0	0
a5) Asuntos Financieros y Hacendarios	0	0	0	0	0	0
a6) Seguridad Nacional	0	0	0	0	0	0
a7) Asuntos de Orden Público y de Seguridad Interior	0	0	0	0	0	0
a8) Otros Servicios Generales	0	0	0	0	0	0
B. Desarrollo Social (B=b1+b2+b3+b4+b5+b6+b7)	30,570,842	11,919,443	42,490,285	42,490,285	30,908,170	0
b1) Protección Ambiental	0	0	0	0	0	0
b2) Vivienda y Servicios a la Comunidad	0	0	0	0	0	0
b3) Salud	30,570,842	11,919,443	42,490,285	42,490,285	30,908,170	0
b4) Recreación, Cultura y Otras Manifestaciones Sociales	0	0	0	0	0	0
b5) Educación	0	0	0	0	0	0
b6) Protección Social	0	0	0	0	0	0
b7) Otros Asuntos Sociales	0	0	0	0	0	0
C. Desarrollo Económico (C=c1+c2+c3+c4+c5+c6+c7+c8+c9)	0	0	0	0	0	0
c1) Asuntos Económicos, Comerciales y Laborales en General	0	0	0	0	0	0
c2) Agropecuaria, Silvicultura, Pesca y Caza	0	0	0	0	0	0
c3) Combustibles y Energía	0	0	0	0	0	0
c4) Minería, Manufacturas y Construcción	0	0	0	0	0	0
c5) Transporte	0	0	0	0	0	0
c6) Comunicaciones	0	0	0	0	0	0
c7) Turismo	0	0	0	0	0	0
c8) Ciencia, Tecnología e Innovación	0	0	0	0	0	0
c9) Otras Industrias y Otros Asuntos Económicos	0	0	0	0	0	0
D. Otras No Clasificadas en Funciones Anteriores (D=d1+d2+d3+d4)	0	0	0	0	0	0
d1) Transacciones de la Deuda Pública / Costo Financiero de la	0	0	0	0	0	0
d2) Transferencias, Participaciones y Aportaciones Entre Diferentes Niveles y Órdenes de Gobierno	0	0	0	0	0	0
d3) Saneamiento del Sistema Financiero	0	0	0	0	0	0
d4) Adeudos de Ejercicios Fiscales Anteriores	0	0	0	0	0	0
II: Gasto Etiquetado (II=A+B+C+D)	0	41,143,095	41,143,095	41,142,757	40,009,597	338
A. Gobierno (A=a1+a2+a3+a4+a5+a6+a7+a8)	0	0	0	0	0	0
a1) Legislación	0	0	0	0	0	0
a2) Justicia	0	0	0	0	0	0
a3) Coordinación de la Política de Gobierno	0	0	0	0	0	0
a4) Relaciones Exteriores	0	0	0	0	0	0
a5) Asuntos Financieros y Hacendarios	0	0	0	0	0	0
a6) Seguridad Nacional	0	0	0	0	0	0
a7) Asuntos de Orden Público y de Seguridad Interior	0	0	0	0	0	0
a8) Otros Servicios Generales	0	0	0	0	0	0
B. Desarrollo Social (B=b1+b2+b3+b4+b5+b6+b7)	0	41,143,095	41,143,095	41,142,757	40,009,597	338
b1) Protección Ambiental	0	0	0	0	0	0
b2) Vivienda y Servicios a la Comunidad	0	0	0	0	0	0
b3) Salud	0	41,143,095	41,143,095	41,142,757	40,009,597	338
b4) Recreación, Cultura y Otras Manifestaciones Sociales	0	0	0	0	0	0
b5) Educación	0	0	0	0	0	0
b6) Protección Social	0	0	0	0	0	0
b7) Otros Asuntos Sociales	0	0	0	0	0	0
C. Desarrollo Económico (C=c1+c2+c3+c4+c5+c6+c7+c8+c9)	0	0	0	0	0	0
c1) Asuntos Económicos, Comerciales y Laborales en General	0	0	0	0	0	0
c2) Agropecuaria, Silvicultura, Pesca y Caza	0	0	0	0	0	0
c3) Combustibles y Energía	0	0	0	0	0	0
c4) Minería, Manufacturas y Construcción	0	0	0	0	0	0
c5) Transporte	0	0	0	0	0	0
c6) Comunicaciones	0	0	0	0	0	0
c7) Turismo	0	0	0	0	0	0
c8) Ciencia, Tecnología e Innovación	0	0	0	0	0	0
c9) Otras Industrias y Otros Asuntos Económicos	0	0	0	0	0	0
D. Otras No Clasificadas en Funciones Anteriores (D=d1+d2+d3+d4)	0	0	0	0	0	0
d1) Transacciones de la Deuda Pública / Costo Financiero de la	0	0	0	0	0	0
d2) Transferencias, Participaciones y Aportaciones Entre Diferentes Niveles y Órdenes de Gobierno	0	0	0	0	0	0
d3) Saneamiento del Sistema Financiero	0	0	0	0	0	0
d4) Adeudos de Ejercicios Fiscales Anteriores	0	0	0	0	0	0
III. Total de Egresos (III = I + II)	30,570,842	53,062,538	83,633,380	83,633,042	70,917,767	338

HOSPITAL DE LA NIÑEZ OAXAQUEÑA
Estado Analítico del Ejercicio del Presupuesto de Egresos Detallado - LDF
Clasificación de Servicios Personales por Categoría
Del 1 de enero al 31 de diciembre de 2019
(PESOS)

Concepto	Egresos					Subejercicio
	Aprobado	Ampliaciones/ (Reducciones)	Modificado	Devengado	Pagado	
I. Gasto No Etiquetado (I=A+B+C+D+E+F)						
A. Personal Administrativo	4,903,212	575,293	5,478,505	5,478,505	5,461,319	0
B. Magisterio	0	0	0	0	0	0
C. Servicios de Salud (C=c1+c2)	0	0	0	0	0	0
c1) Personal Administrativo						
c2) Personal Médico, paramédico y afin						
D. Seguridad Pública	0	0	0	0	0	0
E. Gastos asociados a la implementación de nuevas leyes federales o reformas a las mismas (E=e1+e2)	0	0	0	0	0	0
e1) Nombre del Programa o Ley 1						
e2) Nombre del Programa o Ley 2						
F. Sentencias laborales definitivas	0	0	0	0	0	0
II. Gasto Etiquetado (I=A+B+C+D+E+F)						
A. Personal Administrativo	0	0	0	0	0	0
B. Magisterio	0	0	0	0	0	0
C. Servicios de Salud (C=c1+c2)	0	0	0	0	0	0
c1) Personal Administrativo						
c2) Personal Médico, paramédico y afin						
D. Seguridad Pública	0	0	0	0	0	0
E. Gastos asociados a la implementación de nuevas leyes federales o reformas a las mismas (E=e1+e2)	0	0	0	0	0	0
e1) Nombre del Programa o Ley 1						
e2) Nombre del Programa o Ley 2						
F. Sentencias laborales definitivas	0	0	0	0	0	0
III. Total de Gasto en Servicios Personales (III = I + II)	4,903,212	575,293	5,478,505	5,478,505	5,461,319	0

HOSPITAL DE LA NIÑEZ OAXACAQUEÑA Informe sobre Estudios Actuariales - LDF					
	Pensiones y Jubilaciones	Salud	Riesgos de trabajo	Invalidez y vida	Otras prestaciones sociales
<p>Tipo de Sistema Prestación laboral o Fondo general para trabajadores del estado o Beneficio definido, Contribución definida o Mixto</p> <p>Población afiliada Activos Edad máxima Edad mínima Edad promedio Pensionados y Jubilados Edad máxima Edad mínima Edad promedio Beneficiarios Promedio de años de servicio (trabajadores activos) Aportación individual al plan de pensión como % del salario Aportación del ente público al plan de pensión como % del salario Crecimiento esperado de los pensionados y jubilados (como %) Crecimiento esperado de los activos (como %) Edad de jubilación o Pensión Esperanza de vida</p> <p>Ingresos del Fondo Ingresos Anuales al Fondo de Pensiones</p> <p>Nómina anual Activos Pensionados y Jubilados Beneficiarios de Pensionados y Jubilados</p> <p>Monto mensual por pensión Máximo Mínimo Promedio</p> <p>Monto de la reserva</p> <p>Valor presente de las obligaciones Pensiones y Jubilaciones en curso de pago Generación actual Generaciones futuras</p> <p>Valor presente de las contribuciones asociadas a los sueldos futuros de cotización Generación actual Generaciones futuras</p> <p>Valor presente de aportaciones futuras Generación actual Generaciones futuras Otros Ingresos</p> <p>Deficit/superavit actuarial Generación actual Generaciones futuras</p> <p>Periodo de suficiencia Año de descapitalización Tasa de rendimiento</p> <p>Estudio actuarial Año de elaboración del estudio actuarial Empresa que elaboró el estudio actuarial</p>					

No aplica